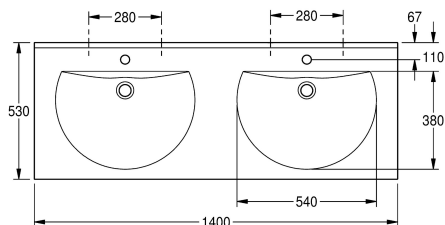




KWC RONDA Lavabo doppio

Modell-Linie: RONDA | ANMW221
Lavabi | Lavabi



KWC-No.

2000090007

Con fori rubinetteria 35 mm

Quantità fori rubinetteria

2

Lavabo doppio RONDA in MIRANIT (materiale minerale e resina poliestere con finitura in Gelcoat), con superficie liscia priva di pori (resistente a temperature fino a 80 °C). Con due vasche circolari monoblocco, appiattite posteriormente, senza troppopieno. Parete posteriore integrale con staffe e fori di fissaggio incorporati. Bordo posteriore sagomato. Grembiule a tre lati. Materiale di fissaggio

compreso (bulloni di sospensione e tasselli).

Colore bianco alpino
Dimensioni lavabo 1400 x 125 X 530 (L x A x P)
Dimensioni vasca 540 x 90 x 380 (L x A x P).
Con fori rubinetteria

Dati tecnici

Posizione bacino

Centro

Altezza vasca

90 mm

Profondità orizzontale della vasca

380 mm

Forma della vasca

Cerchio con lati dritti

Larghezza vasca

540 mm

Colore

Bianco alpino

Distanza tra le vasche

700 mm

Materiale

Materiale minerale

Codice materiale

Miranit

Profondità totale

530 mm

Altezza totale

125 mm

Larghezza complessiva

1,400 mm

Troppo pieno

No

Altezza alzatina

Si

sifone incluso

No

Paraspruzzi

No

Quantità fori rubinetteria

2

Diametro foro rubinetto

35 mm

Posizione foro rubinetto

In mezzo

Piano rubinetteria

Si

Tipo di montaggio

Installazione a parete

Posizione del foro di scarico

Centrale posteriore

Proiezione del foro di scarico

185 mm

gruppo di scarico incluso

No



Dimensione dello scarico

DN 32

Accessori opzionali



Filtro blocca-sporco

2000100854
ZANMW901



Piletta di scarico pop-up

2000100861
ZANMW900



Set troppopieno e scarico

2000100932
ZANMW902



Sifone

2000057417
XINX140