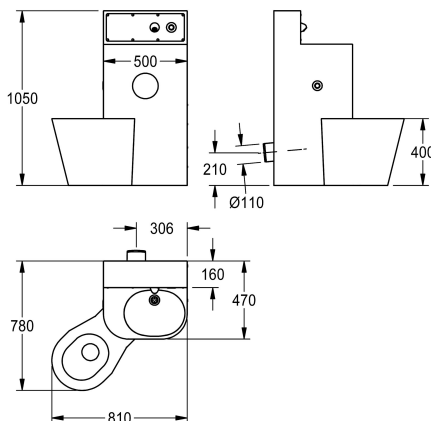


KWC HEAVY-DUTY

Zestaw sanitarny umywalka + miska WC

Modell-Linie: HEAVYDUTY | HDTX816L

Heavy Duty | Urządzenia sanitarne odporne na wandalizm



KWC-No.

2000100968

Wersja z miską sedesową głęboką z lewej strony pod kątem 45°. Wymiary 810 x 1050 x 780 mm (szer. x wys. x głęb.)

2000100969

Wersja z miską sedesową głęboką na środku, wymiary 500 x 1050 x 890 mm (szer. x wys. x głęb.)

2000100970

Wersja z miską sedesową głęboką z prawej strony pod kątem 45°, wymiary 810 x 1050 x 780 mm (szer. x wys. x głęb.)

Pozycja miski WC

Po lewej stronie

W środku

Po prawej stronie

Zestaw sanitarny umywalka+miska WC ze stali szlachetnej, powierzchnia szlifowana matowa, do montażu przy ścianie, ze zintegrowanymi elektronicznymi elementami armatury. Ukryte mocowanie za pomocą śrub dwustronnych, zamykany otwór rewizyjny. Stojąca na posadzce kolumna, grubość materiału 2 mm, podwyższona ścianka tylna ze zintegrowaną wylewką wody i przyciskiem piezoelektrycznym z funkcją Start/Stop. Owalna nieszka umywalki bezspoinowo połączona z kolumną, syfon z tworzywa sztucznego. Bezspoinowo wspawane zagłębienie do przechowywania papieru toaletowego. Przyspawana lejowa miska WC ze stali szlachetnej, grubość materiału 1,6 mm, z długim do podłogi fartuchem okalającym, umieszczenie miski WC po lewej

stronie pod kątem 45°. Krawędź miski zabezpieczona przed ukryciem przedmiotów, uruchomienie splukiwania za pomocą przycisku piezoelektrycznego, wydajność splukiwania certyfikowana zgodnie z EN 997, odpływ tylny poziomy DN 100. Zawór elektromagnetyczny do podłączenia wody wstępnie zmieszanej lub wody zimnej. Podtylny zbiornik wody z izolacją przed skraplaniem, stała wydajność splukiwania (9 lub 6 l). Napięcie przyłączeniowe 24 V DC. Zestaw montażowy w komplecie.

Wymiary całkowite 810 x 1050 x 780 mm (szer. x wys. x gł.)
Umieszczenie miski WC po lewej stronie

Dane techniczne

Szerokość obudowy	500 mm
Panel dostępowy czołowy	Tak
Płyta mocująca do podłogi	Nie
Średnica dopływu	DN 15
Materiał	Stal szlachetna
Kod materiałowy	1.4301
Grubość materiału, obudowa	2 mm
Grubość materiału, WC	1.5 mm
Średnica odpływu	DN 50 / DN 100
Łączna głębokość	780 mm
Łączna wysokość	1.050 mm
Łączna szerokość	810 mm
Przelew	Nie
Materiał orurowania	Stal szlachetna
Abaterie samozamykające	Elektryczny
Średnica uchwytu na papier toaletowy	153 mm

Szerokość obudowy	500 mm
Panel dostępowy czołowy	Tak
Płyta mocująca do podłogi	Nie
Średnica dopływu	DN 15
Materiał	Stal szlachetna
Kod materiałowy	1.4301
Grubość materiału, obudowa	2 mm
Grubość materiału, WC	1.5 mm
Średnica odpływu	DN 50 / DN 100
Łączna głębokość	780 mm
Łączna wysokość	1.050 mm
Łączna szerokość	810 mm
Przelew	Nie
Materiał orurowania	Stal szlachetna
Abaterie samozamykające	Elektryczny
Średnica uchwytu na papier toaletowy	153 mm



KWC HEAVY-DUTY

Zestaw sanitarny umywalka + miska WC

Modell-Linie: HEAVYDUTY | HDTX816L

Heavy Duty | Urządzenia sanitarne odporne na wandalizm

Wzór nakładki
Mydelniczka
Długość wylewki
Wykończenie powierzchni
Bateria z wbudowanym perlatorem
Rodzaje złączek odpływowych
Rodzaj montażu
Rodzaje desek WC
Rodzaj miski WC
Górna krawędź komory
Głębokość
Wysokość miski WC
Wysokość miski WC
Pozycja miski WC

Narożniki
Nie
83 mm
Matowe
Nie
Zbiornik WC
Montaż naścienny
NO-SEAT
Stojący na podłodze
850 mm
160 mm
200 mm
400 mm
Po lewej stronie

Niezbędne akcesoria



ECC2 Sterownik

2000108123
ZA3OP0011

ECC2 Sterownik




2030016282
ZA3OP0022

Zasilacz

2000100375
ZAQUA007

Kompaktowy zasilacz systemowy

2000102691
ZAQUA094



Kabel systemowy

2000100801
ZAQUA077

Kabel systemowy

2000100852
ZAQUA078

Kabel systemowy

2000104272
ZAQUA011

Kabel systemowy

2000104274
ZAQUA012


Części zamienne

KWC HEAVY-DUTY

Zestaw sanitarny umywalka + miska WC

Modell-Linie: HEAVYDUTY | HDTX816L

Heavy Duty | Urządzenia sanitarne odporne na wandalizm



Przycisk piezo

2000104441
EAT300001




Wylewka ścienna DN 15

2000107291
ZTAPS0004



Rozdzielacz elektryczny typu T

2000100853
ZAQUA075



Zawór elektromagnetyczny

2000101328
ZAQUA032



Zestaw pielęgnacyjny do stali szlachetnej

2000109019
ZWSPL0024