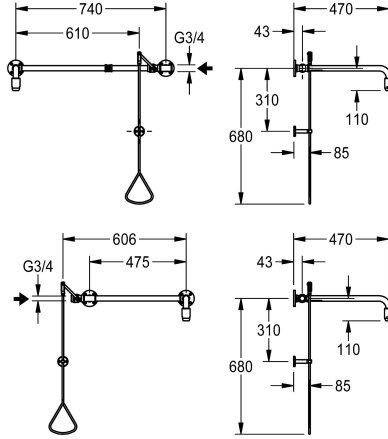



## KWC

Emergency shower activated by a pull-rod with water supply from left or right

Modell-Linie: EMERGENCYSHOWERS | FAID0005

Nödduschar | Dusch av hela kroppen



### KWC-No.

**2030019066**

Nöddusch med dragstång, för utanpåliggande montering intill dörrar, med vattentillförsel från vänster eller höger, ventil manövrerad med triangulärt handtag till höger eller vänster om utgången. Ventil monterad på sidan ovanför dörren, med väggfäste och nödduschhuvud över mitten av dörren. Icke-självstängande, vattenflödet stoppas genom att trycka upp dragstången, grön

EPS-beläggning (RAL 6032), överensstämmer med EN 15154, del 1, inkluderar säkerhetssymbolen "nöddusch" på en självhäftande etikett i enlighet med ISO 3864, del 1 och användarinstruktioner. Volymflöde ca 65 l/min vid 1 bar tryck, ca 110 l/min vid 3 bar tryck, vattenanslutning G 3/4.

### Technical Data

Färg	Grön
Sprut kastare	470 mm
Typ av anslutning	PIPE-CONNECTION
Typ av passande del	TO-DOORS
ATT-WS-VOLFLOWRATE1	1.08 l/s
Volymflöde vid 3 bar	1.83 l/s

Färg	Grön
Sprut kastare	470 mm
Typ av anslutning	PIPE-CONNECTION
Typ av passande del	TO-DOORS
ATT-WS-VOLFLOWRATE1	1.08 l/s
Volymflöde vid 3 bar	1.83 l/s

### Extratillbehör



### Extension for coupling-rod

**2030061050**  
ZFAID0003

### Reservdelar

## KWC

Emergency shower activated by a pull-rod with water supply from left or right

Modell-Linie: EMERGENCYSHOWERS | FAID0005

Nödduschar | Dusch av hela kroppen




Wall connecting piece

**2000101156**  
ZFAID694



Emergency showerhead

**2030018810**  
FAID0001



Safety label emergency shower

**2000101152**  
FAID904