

#### KWC-No.

2030029012

2030036693

Avec vidange automatique du tuyau de douche

#### Tuyau de vidage de douche

Non

Oui

Mitigeur mono commande à fermeture automatique F5S-Mix DN 15 en kit de montage complet, pour douches. Cartouche mélangeuse à arrêt automatique FRAMIC, à commande hydraulique, nécessitant peu de maintenance et sans stagnation, avec technique à disques de céramique, fermant automatiquement, indépendante de la pression de débit grâce à la construction à fluides séparés. Durée d'écoulement réglable en continu. Avec butée de température

réglable et sans torsion possible. Pour le raccordement à l'eau chaude et à l'eau froide. Structure entièrement métallique, parties visibles polies, en laiton chromé. Cadre de maintien avec joint profilé, plaque de recouvrement en inox 190 x 245 mm avec fixation par vis recouverte, rosace, clapets anti-retour et filtres. Ajustement de la profondeur de 25 mm.

#### Données techniques

Connexions supplémentaires

ATT-WS-BACKFLOWPREVENTER

ATT-WS-BUILTINMODEL

Calcul débit de l'eau froide

Calcul débit de l'eau chaude

Circulation

A3000 open-compatible

Connexion avec distributeur d'eau payante

Hauteur de la plaque de recouvrement

Largeur de la plaque de recouvrement

avec filtre

Durée d'écoulement réglable

Principe de fonctionnement

pour douche à main

ATT-WS-HYGIENE-FLUSH

Diamètre intérieur

Taille de l'alimentation

Mécanisme de fermeture

Matière du boîtier

Matière de l'installation

Durée maximale de rinçage

Pression dynamique minimale

Non

Oui

FINISHING

0.15 l/s

0.15 l/s

Non

Non

Pas possible

245 mm

190 mm

Oui

Oui

Fermeture automatique hydraulique

Non

Non

DN 15

G 3/4 B

TOP-CERAMIC

Acier inoxydable

Laiton

35 Secondes

0.5 Bar



## KWC


### Mitigeur encastré temporisé F5S-Mix

Modell-Linie: F5S | F5SM2004

Douches | Douches à commande hydraulique

Durée d'écoulement minimum	5 Secondes
Type de mélangeur	Oui
ATT-WS-ROSETTES	Oui
Arrêt de sécurité	Non
Tuyau de vidage de douche	Non
Isolation sonore	Non
Surface de finition du boîtier	Finition satinée
Finition de surface	Chromé
Finition de surface de l'armature	Poli
ATT-WS-TEMPERATURELIMIT	Oui
Désinfection thermique	Non
ATT-WS-TRANSFORMER	Non
Type de montage	Installation encastrée avec boîte
Type d'opération	Opération manuelle
Type de douches	Équipement encastrée
Débit volumétrique à 3 bar	0.2 l/s
Raccordement à l'eau	THREAD
Position de la connexion de l'eau	Ce côté
Couleur d'accent	aspect chromé (brillant)
Couleur de base	Acier inoxydable


#### Accessoires nécessaires



#### Boîte système R5

**2030028990**  
F5BX2001

#### Accessoires en option



## KWC

### Mitigeur encastré temporisé F5S-Mix

Modell-Linie: F5S | F5SM2004

Douches | Douches à commande hydraulique

#### Kit prolongateur pour F5S-Mix

**2030044781**  
ACSM2001

#### Pièces de rechange



#### Bouchon chromé

**2030053006**  
ASSX9004



#### Poignée du bouchon de pression

**2030050753**  
ASSM9004



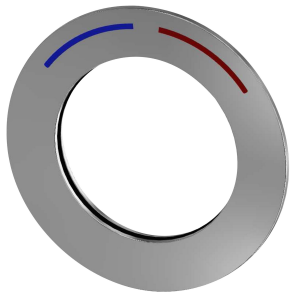
#### Arret de température

**2030046188**  
ASSM1002



#### Bague de sécurité

**2030048357**  
ASSX9003




#### Rosace

**2030045510**  
ASXM2003




#### Cartouche temporisé FRAMIC

**2030046185**  
ASSM9001



#### Cadre

**2030045472**  
ASXX9004



#### Plaque de couverture en acier inoxydable

**2030045475**  
ASXM2001



#### Set d'entretien



#### Produit de nettoyage CHROMOL



**KWC**

Mitigeur encastré temporisé F5S-Mix

**Modell-Linie: F5S | F5SM2004**

Douches | Douches à commande hydraulique

**2000109019**

ZWSPL0024

---

**2000105091**

ZWSPL0023

---