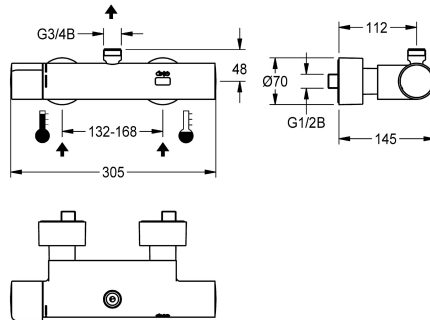


KWC

F5E-Therm electronic thermostatic wall-mounted mixer with battery operation

Modell-Linie: F5E | F5ET2001

Duschar | Elektronisk självstängande dusch



KWC-No.

2030032990

2030039547

Version with pre-assembled thermal disinfection unit

terminal för desinfektion

Ja

AUTO

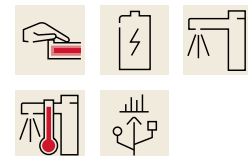
F5E-Therm väggmonterad termostatenhet DN 15 för utanpåliggande montering, för duschanläggningar. Elektronisk styrning, för anslutning till varm- och kallvatten. Termostat med metallhandtag och inställbart, vridskyddat temperaturstopp. Med möjlighet till termisk desinfektion, manuell eller automatiskt via desinfektionsenhet (tillval). Styrelektronik, magnetventilpatron, 6 V litiumbatteri (CR-P2) och beröringssensor i skållningskyddat Safe-Touch-hus med utmatning uppåt, G 3/4 B, för montering av böjt

utmatningsrör eller väggmonterat duschrör. Utförande helt i metall, högblank förkromad mässing. Med justerbara och lösbara anslutningar med backventiler och silar, helt täckta med rosetter med inställbart djup. Aktiverad hygienspolning 24 timmar efter senaste spolning och lagring av statistiska data. Med möjlighet till parameterinställning och kommunikation via dubbelriktad fjärrkontroll (tillval).

Technical Data

extra anslutning	Nej
ATT-WS-BACKFLOWPREVENTER	Ja
Beräknat flöde för dricksvatten	0.15 l/s
Beräknat flöde för varmt dricksvatten	0.15 l/s
Cirkulation	Nej
Samband med lön myntopererad behållare	Inte möjligt
Standard automatisk hygien spolning	24 timmar efter den senaste operationen
Felaktig flödestid	30 Sekunder
med filter	Ja
Justerbar flödestid	Ja
Funktionell princip	Elektronisk självstängande
för handdusch	Nej
ATT-WS-HYGIENE-FLUSH	Ja
Nominell diameter	DN 15
Inbyggnadsmått	G 1/2 B
Låsmekanism	TOP-NONCERAMIC
Material hölje	Mässing
Material delar	Mässing
Maximal flödestid	255 Sekunder
Minimalt flödestryck	1 bar
Minimal flödes tid	1 Sekunder
Typ av blandning	Med termostat

extra anslutning	Nej
ATT-WS-BACKFLOWPREVENTER	Ja
Beräknat flöde för dricksvatten	0.15 l/s
Beräknat flöde för varmt dricksvatten	0.15 l/s
Cirkulation	Nej
Samband med lön myntopererad behållare	Inte möjligt
Standard automatisk hygien spolning	24 timmar efter den senaste operationen
Felaktig flödestid	30 Sekunder
med filter	Ja
Justerbar flödestid	Ja
Funktionell princip	Elektronisk självstängande
för handdusch	Nej
ATT-WS-HYGIENE-FLUSH	Ja
Nominell diameter	DN 15
Inbyggnadsmått	G 1/2 B
Låsmekanism	TOP-NONCERAMIC
Material hölje	Mässing
Material delar	Mässing
Maximal flödestid	255 Sekunder
Minimalt flödestryck	1 bar
Minimal flödes tid	1 Sekunder
Typ av blandning	Med termostat



KWC

F5E-Therm electronic thermostatic wall-mounted mixer with battery operation

Modell-Linie: F5E | F5ET2001

Duschar | Elektronisk självstängande dusch

Antal batterier	1
Parametrisering	Fjärrkontroll
Kraft försörjnings anslutning	Batteri 6 V
Kraft förbrukning	1.5 Voltampere
ATT-WS-POWTYPE	BATTERY
Skydds system IP	59K
ATT-WS-ROSETTES	Ja
Säkerhetsavstängning	Ja
Dusch rör dränering	Nej
Ljud isolering	Nej
Ytfinish hölje	Förkromad
yt finish	Förkromad
Passande ytfinish	POLISHED
ATT-WS-TEMPERATURELIMIT	Ja
terminal för desinfektion	Ja
ATT-WS-TRANSFORMER	Nej
Typ av batterier	CR-P2
Typ av montering	Väggmontering
Typ av operation	Sensor styrning
Typ av sensor	Utan elektronisk sensor
Typ av dusch	Väggbeslag
Volym flöde förbigång	0.05 l/s
Volymflöde vid 3 bar	0.23 l/s
Vattenanslutning	S-anslutningar
Vattenanslutning	Från baksidan
Accentfärg	utan
Basfärg	Kromat utseende (glansigt)

Extratillbehör



Bent outlet

2030050434
ACXX2005



Bent outlet

2030050435
ACXX2006



Shower pipe

2030041525
ACXX2003



AQUAJET-Slimline Stömlinjeformat duschhuvud

2000103757
AQUA757

KWC

F5E-Therm electronic thermostatic wall-mounted mixer with battery operation

Modell-Linie: F5E | F5ET2001

Duschar | Elektronisk självstängande dusch



AQUAJET-Comfort shower head

2030021283
SHAC0008



Thermal disinfection unit for F5E-Therm thermostatic wall mixers

2030039541
ACET9001



Bidirectional remote control for electronic fittings F3 and F5

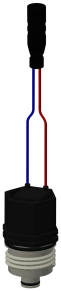
2030036654
ACEX9005



2-button remote control for fittings F3 and F5

2030036849
ACEX9004

Reservdelar



Solenoid valve cartridge

2030003033
EAQFU0001



Battery compartment

3600002063
ACEX9023