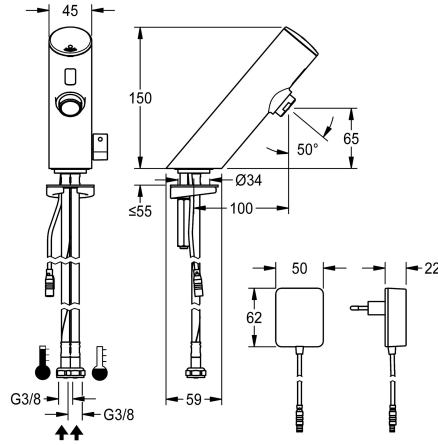


## KWC F3E-Mix Miscelatore elettronico da bordo lavabo

**Modell-Linie: F3E | F3EM1002**  
Rubinetterie per bagni | Rubinetterie elettroniche



### KWC-No.

**2030033389**

### Flusso volumetrico a 3 bar

0.1 l/s

Miscelatore opto-elettronico F3E-Mix DN 15 per installazione a bordo lavabo. Flessibili per connessione ad acqua calda e fredda, con valvole antiritorno e filtri integrati. Elettronica di comando, cartuccia per elettrovalvola e sensore nel corpo interamente in ottone cromato, con leva di selezione temperatura e blocco temperatura massima regolabile. Aeratore con regolatore di

portata integrato 6,0 l/min. Flusso saggio sanitario attivato 24 ore dopo l'ultimo azionamento, blocco di sicurezza in caso di riflessione permanente e memorizzazione dei dati statistici. Comunicazione e variazione dei parametri tramite telecomando bidirezionale disponibile in opzione. Con alimentatore plug-in 100 - 240 V AC.

### Dati tecnici

ATT-WS-BACKFLOWPREVENTER

Calcolo volume d'erogazione dell'acqua fredda

Calcolo volume d'erogazione dell'acqua calda

A3000 open-compatibile

Disinfezione termica regolata ex fabbrica

De-pressurizzato

con filtro

Principio di funzionamento

ATT-WS-HYGIENE-FLUSH

Diametro mandata

Dimensione mandata

Meccanismo di bloccaggio

Materiale connessioni

Pressione portata minima

Tipologia della miscelazione

Parametrizzazione

ATT-WS-POPOPWASTESET

Connessione dell'alimentazione elettrica

Posizione della connessione elettrica

Consumo elettrico

ATT-WS-POWTYPE

Sistema protettivo IP

ATT-WS-ROSETTES

Interruzione di sicurezza

Isolamento sonoro

Si

0.07 l/s

0.07 l/s

No

24 ore dopo l'ultimo intervento

No

Si

Temporizzato elettronico

Si

DN 15

G3-8

TOP-NONCERAMIC

Ottone

1 bar

Si

Telecomando

No

100-240VAC

Da sotto

1.5 Voltampere

TRANSFORMER

59K

No

Si

No



## KWC

### F3E-Mix Miscelatore elettronico da bordo lavabo

**Modell-Linie: F3E | F3EM1002**

Rubinerterie per bagni | Rubinerterie elettroniche

bocca	Fissato
Proiezione bocca	100 mm
Finitura della superficie	Cromato
Finitura superficiale del raccordo	POLISHED
ATT-WS-TEMPERATURELIMIT	Si
Disinfezione termica	No
ATT-WS-TRANSFORMER	Si
Tipo di montaggio	Foro della valvola
Funzionamento	Funzionamento a sensore
Tipologia del sensore	Sensore opto-elettronico
Tipologia sapone	PILLAR-TAB
Flusso volumetrico a 3 bar	0.1 l/s
Collegamento all'acqua	HOSE
Colore accento	senza
Colore di base	Aspetto cromato (lucido)

#### Accessori opzionali



##### Telecomando bidirezionale

**2030036654**  
ACEX9005



##### Telecomando con 2 funzioni

**2030036849**  
ACEX9004



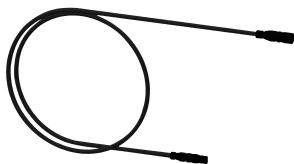
##### Aeratore antivandalo

**2000101160**  
ZAQUA087



##### Termostato sottopiano PURETHERM

**2030012758**  
PURE0031



##### Cavo di prolunga 5 m

**2030043814**  
ACEX9010


#### Pezzi di ricambio

## KWC

F3E-Mix Miscelatore elettronico da bordo lavabo

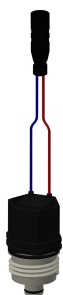
Modell-Linie: F3E | F3EM1002

Rubinerie per bagni | Rubinetterie elettroniche



Set di ricambi

**2030042426**  
ASEX1011



Cartuccia elettrovalvola

**2030045522**  
ACXX9002



Attacco rapido

**2030042441**  
ASEX1012



Leva di selezione temperatura

**2030042959**  
ASXM1004



Alimentatore plug-in

**3600002062**  
ACEX9022