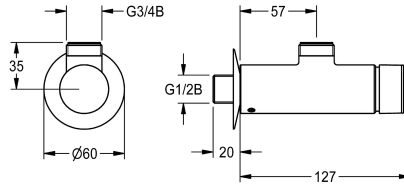



## KWC F3S Válvula de pared con cierre automático

Modell-Linie: F3S | F3SV2001  
Duchas | Duchas con control hidráulico



### KWC-No.

**2030034414**

F3S Válvula de pared con cierre automático DN 15 como grifo de pared para instalación en superficie, para instalaciones de ducha. Parte funcional con cierre automático, con control hidráulico, modelo sin émbolo, con cierre automático, tiempo de corriente ajustable de

forma continua. Para conexión a agua caliente premezclada o a agua fría. Carcasa con asiento de válvula cambiante, con salida hacia arriba, G 3/4 B, para montaje de arco de salida o tubo de ducha en superficie, latón cromado de alto brillo.

### Datos técnicos

Conexiones adicionales	No
con desconector	No
Cálculo del caudal de agua fría	0.15 l/s
Circulation	No
conexión con dispensador de prepago	No es posible
con filtro	No
Tiempo de flujo ajustable	Si
Mecanismo de activación	cierre hidráulico
para teleducha	No
Lavado de aguas higiénico	No
Diámetro de entrada	DN 15
Diámetro de salida	G 1/2 B
Mecanismo de cierre	Parte superior no cerámica
Material	Latón
Tiempo de descarga máximo	35 Segundos
Presión de caudal mínimo	1 bar
Descarga mínima	5 Segundos
Mezcla	No
con rosetas/placa de cubierta	Si
Apagado de seguridad	No
Dispositivo de evacuación	No
Insonorización	No
Tratamiento de la superficie	Cromado
Acabado de la superficie de montaje	brillo
Parada por temperatura	No
Desinfección térmica	No

## KWC

### F3S Válvula de pared con cierre automático

Modell-Linie: F3S | F3SV2001

Duchas | Duchas con control hidráulico

Tipo de montaje	Montaje a pared
Tipo de operación	Accionamiento manual
Tipo de ducha	Montaje de pared
Caudal volumétrico a 3 bar	0.2 l/s
Conexión de agua	Conexión roscada (rosca exterior)
Conexión para el agua	Parte posterior
Color acento	sin
Color primario	Aspecto cromado (brillante)

#### Accesorios opcionales



Arco de salida

**2030050434**  
ACXX2005



Arco de salida

**2030050435**  
ACXX2006



Tubo de ducha

**2030039555**  
ACSX2001



Cabezal de ducha AQUAJET-Slimline

**2000103757**  
AQUA757



Cabezal de ducha AQUAJET-Comfort

**2030021283**  
SHAC0008


#### Piezas de recambio

## KWC

### F3S Válvula de pared con cierre automático

Modell-Linie: F3S | F3SV2001

Duchas | Duchas con control hidráulico




**Caperuza de pulsador**

**2030042960**  
ASSV2001



**Pieza funcional**

**2000104352**  
ESHOW0001




**Asiento de válvula DN 15**

**2000104790**  
ESHOW0040



**Junta tórica, roja**

**2030042961**  
ASSV2002



**Junta tórica, azul**

**2030042962**  
ASSV2003