

#### KWC-No.

**2030034416**

F3S zelfsluitende kraan DN 15 voor wandinbouw met geluiddempende polystyreen ommanteling, voor douches. Zelfsluitend functie-deel, hydraulisch gestuurd, zuigerloze constructie, automatisch sluitend, stromingstijd traploos instelbaar.

Voor aansluiting op voorgesmeerd warm of koud water. Behuizing inclusief zitting voor wisselklep, met binnendraad G 1/2, zichtbare delen messing gepolijst verchroomd. Met rozet, diepte-verstelling 15 mm.

#### Technical Data

Extra aansluitingen
ATT-WS-BACKFLOWPREVENTER
ATT-WS-BUILT-IN-MODEL
Debiet koud water
Circulatie
Verbinding met betaalde waterafgifte
met filter
Instelbare looptijd
Werkingsprincipe
voor handdouche
Hygiënespoeling
Diameter nominaal
Inlaat omvang
Vergrendelmechanisme
Materiaal montage
Maximale looptijd
Minimum dynamische druk
Minimale looptijd
Type menging
ATT-WS-ROSETTES
Veiligheidsuitschakeling
Douchepijp spui
Geluidsisolatie
Oppervlaktebehandeling
Montageoppervlak
ATT-WS-TEMPERATURELIMIT

Neen
Neen
BUILT-IN-FINISHING
0.15 l/s
Neen
Niet mogelijk
Neen
Ja
Hydraulisch zelfsluitend
Neen
Neen
DN 15
G-1-2
TOP-NONCERAMIC
Messing
35 Seconds
1 bar
5 Seconds
Neen
Ja
Neen
Neen
Neen
Verchroomd
POLISHED
Neen

## KWC


### F3S zelfsluitende kraan

Modell-Linie: F3S | F3SV2003

Douches | Zelfsluitende douchekranen

Thermische desinfectie	Neen
Type montage	Wandinbouw zonder inbouwdoos
Type bediening	Manuele werking
Type douche	Wandinbouw fitting
Volumestroom bij 3 bar	0.2 l/s
Wateraansluiting	THREAD-INTERNAL
Positie van wateraansluiting	Van onderkant
Accentkleur	zonder
Basiskleur	Chroom-look (glanzend)

### Optionele toebehoren



#### Set met verlengstukken


**2000101451**  
AQRM900

### Reserve onderdelen




#### O-ring, rood

**2030042961**  
ASSV2002



#### O-ring, blauw

**2030042962**  
ASSV2003



#### Drukkap

**2030042960**  
ASSV2001



#### Functiedeel

**2000104352**  
ESHOW0001