

KWC-No.

2030029012

2030036693

Avec vidange automatique du tuyau de douche

Tuyau de vidage de douche

Non

Oui

Mitigeur monocommande à fermeture automatique F5S-Mix DN 15 en kit de montage final pour le montage intégré au mur dans le matériel de fixation, pour les installations de douches. Cartouche mélangeuse à fermeture automatique FRAMIC, à commande hydraulique, nécessitant peu de maintenance et sans stagnation, avec technique à disques de céramique, fermant automatiquement, indépendante de la pression de débit grâce à la construction à fluides séparés. Durée d'écoulement réglable en continu. Avec butée

de température réglable et sans torsion possible. Pour le raccordement sur les arrivées d'eau chaude et d'eau froide. Structure entièrement métallique, pièces visibles en laiton chromé poli. Cadre de maintien y compris joint profilé, plaque de recouvrement en acier inoxydable 190 x 245 mm avec fixation par vis recouverte, rosace chromée en plastique, clapet anti-retour et filtres. Ajustement de profondeur possible de 25 mm. Version avec vidange automatique du tuyau de douche.

Données techniques

Connexions supplémentaires

ATT-WS-BACKFLOWPREVENTER

ATT-WS-BUILTINMODEL

Calcul de débit de l'eau froide

Calcul de débit de l'eau chaude

Circulation

A3000 open-compatible

Connexion avec distributeur d'eau payante

Hauteur de la plaque de recouvrement

Largeur de la plaque de recouvrement

avec filtre

Durée d'écoulement réglable

Principe de fonctionnement

pour douche à main

ATT-WS-HYGIENE-FLUSH

Diamètre intérieur

Taille de l'alimentation

Mécanisme de fermeture

Matière du boîtier

Matière de l'installation

Durée maximale de rinçage

Pression dynamique minimale

Non

Oui

FINISHING

0.15 l/s

0.15 l/s

Non

Non

Pas possible

245 mm

190 mm

Oui

Oui

Fermeture automatique hydraulique

Non

Non

DN 15

G 3/4 B

TOP-CERAMIC

Acier inoxydable

Laiton

35 Secondes

0.5 Bar



KWC


Mitigeur monolevier temporisé F5S-Mix

Modell-Linie: F5S | F5SM2005

Douches | Douches à commande hydraulique

Durée d'écoulement minimum	5 Secondes
Type de mélangeur	Oui
ATT-WS-ROSETTES	Oui
Arrêt de sécurité	Non
Tuyau de vidage de douche	Oui
Isolation sonore	Non
Surface de finition du boîtier	Finition satinée
Finition de surface	Chromé
Finition de surface de l'armature	Poli
ATT-WS-TEMPERATURELIMIT	Oui
Désinfection thermique	Non
Type de montage	Installation encastrée avec boîte
Type d'opération	Opération manuelle
Type de douches	Équipement encastrée
Débit volumétrique à 3 bar	0.2 l/s
Raccordement à l'eau	THREAD
Position de la connexion de l'eau	Ce côté
Couleur d'accent	aspect chromé (brillant)
Couleur de base	Acier inoxydable


Accessoires nécessaires



Boîte système R5

2030028990
F5BX2001

Accessoires en option



Kit prolongateur pour F5S-Mix

2030044781

ACSM2001

Pièces de rechange



Bouchon chromé

2030053006

ASSX9004



Poignée du bouchon de pression

2030050753

ASSM9004



Bague

2030048356

ASSX9002



Arret de température

2030046188

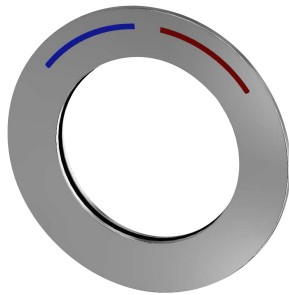
ASSM1002



Bague de sécurité

2030048357

ASSX9003



Rosace

2030045510


ASXM2003



Cartouche temporisé FRAMIC

2030046185


ASSM9001



Cadre

2030045472

ASXX9004



Plaque de recouvrement en acier

2030045477

ASXM2002



Set d'entretien

2000109019

ZWSPL0024



Produit de nettoyage CHROMOL

2000105091

ZWSPL0023



KWC

Mitigeur monolevier temporisé F5S-Mix

Modell-Linie: F5S | F5SM2005

Douches | Douches à commande hydraulique