

#### KWC-No.

2030029012

2030036693

Z automatycznym opróżnianiem rury natryskowej

#### Rura spustowa prysznic

Nie

Tak

F5S-Mix Natryskowa samozamykająca bateria z mieszaczem DN 15 do podtynkowego montażu w puszcze systemowej. Samozamykający kartusz ceramiczny FRAMIC, sterowany hydraulicznie, łatwy w serwisowaniu, eliminujący ryzyko stagnacji wody, funkcjonowanie niezależne od ciśnienia roboczego dzięki konstrukcji zapewniającej oddzielenie mediów. Czas wypływu regulowany bezstopniowo. Z regulowanym ogranicznikiem temperatury zabezpieczonym przed przekroczeniem. Do

podłączenia do ciepłej i zimnej wody. Całość wykonana z metalu, elementy widoczne z powłoką chromowaną na wysoki połysk. Ramka z uszczelką profilowaną, panel przedni ze stali szlachetnej 190 x 245 mm z zakrytym mocowaniem na śruby, chromowana rozeta z tworzywa sztucznego, zawory zwrotne i sitka. Regulacja głębokości 25 mm. Wersja z automatycznym opróżnianiem rury natryskowej.

#### Dane techniczne

Dodatkowe połączenia

ATT-WS-BACKFLOWPREVENTER

ATT-WS-BUILTINMODEL

Normalny wypływ zimnej wody

Normalny wypływ ciepłej wody

Cyrkulacja

A3000 open-kompatybilny

Połączenie z dozownikiem odpłatnego udostępniania wody

Wysokość pokrywy

Szerokość pokrywy

z filtrem

Czas przepływu możliwy do ustawienia

Zasada funkcjonowania

do główki prysznicowej

Płukanie higieniczne

Średnica nominalna

Średnica dopływu

Mechanizm blokujący

Materiał obudowy

Materiał złączki

Maksymalny czas przepływu

Wymagane ciśnienie robocze

Nie

Tak

FINISHING

0.15 l/s

0.15 l/s

Nie

Nie

Niemożliwe

245 mm

190 mm

Tak

Tak

Samozamykający hydraulicznie

Nie

Nie

DN 15

G 3/4 B

TOP-CERAMIC

Stal szlachetna

Mosiądz

35 Sekundy

0.5 bar



## KWC


### F5S-Mix Samozamykająca bateria podtynkowa z mieszaczem

Modell-Linie: F5S | F5SM2005

Armatura natryskowa | Armatura natryskowa

Minimalny czas przepływu	5 Sekundy
Sposób mieszania	Tak
ATT-WS-ROSETTES	Tak
Wyłączenie awaryjne	Nie
Rura spustowa prysznicza	Tak
Izolacja akustyczna	Nie
Wykończenie powierzchni obudowy	Matowe
Wykończenie powierzchni	Chromowany
Wykończenie powierzchni montażowej	POLISHED
ATT-WS-TEMPERATURELIMIT	Tak
Dezynfekcja termiczna	Nie
Rodzaj montażu	Instalacja podtynkowa w puszcze montażowej
Rodzaj obsługi	Obsługa ręczna
Rodzaje natrysków	Złącze podtynkowe
Przepływ objętościowy przy 3 barach	0.2 l/s
Podłączenie wody	THREAD
Umieszczenie zasilania w wodę	Z boku
Akcent kolorystyczny	Chromowany wygląd (błyszczący)
Kolor podstawowy	STAINLESSSTEEL


#### Niezbędne akcesoria



#### R5 Puszka systemowa do podtynkowych baterii z mieszaczem

2030028990  
F5BX2001

#### Akcesoria opcjonalne



## KWC

F5S-Mix Samozamykająca bateria podtynkowa z mieszaczem

Modell-Linie: F5S | F5SM2005

Armatura natryskowa | Armatura natryskowa

### Zestaw przedłużający do F5S-Mix

**2030044781**  
ACSM2001

### Części zamienne



Zatyczka chromowana

**2030053006**  
ASSX9004



Pokrętko

**2030050753**  
ASSM9004



Pierścień prowadzący

**2030048356**  
ASSX9002



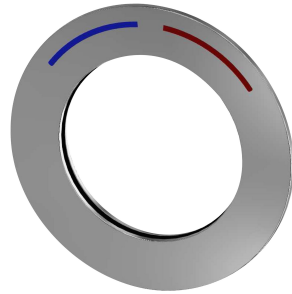
Ogranicznik temperatury

**2030046188**  
ASSM1002



Pierścień zabezpieczający

**2030048357**  
ASSX9003



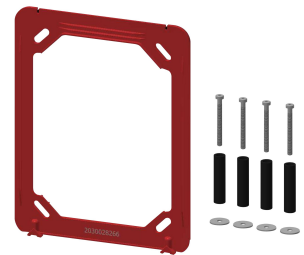
Rozetka

**2030045510**  
ASXM2003




FRAMIC kartaż samozamykający

**2030046185**  
ASSM9001



Rama montażowa

**2030045472**  
ASXX9004



Panel ze stali szlachetnej

**2030045477**



Zestaw pielęgnacyjny do stali szlachetnej



Środek do czyszczenia i pielęgnacji produktów ze stali szlachetnej



## KWC

F5S-Mix Samozamykająca bateria podtynkowa z mieszaczem

**Modell-Linie: F5S | F5SM2005**

Armatura natryskowa | Armatura natryskowa

ASXM2002

---

**2000109019**  
ZW SPL0024

---

**CHROMOL**

---

**2000105091**  
ZW SPL0023

---