

KWC-No.

2030039469

2030039473

Exécution avec mousseur à régulateur de débit intégré de 3,0 l/min

Débit volumétrique à 3 bar

0.1 l/s

0.05 l/s

F3E-Mix mitigeur sur plage DN 15 pour installations sanitaires, à commande opto-électronique. Pour le raccordement sur les arrivées d'eau chaude et d'eau froide par des tuyaux de raccordement avec clapets anti-retour intégrés et filtres. Électronique de commande, cartouche d'électrovanne et capteur dans le corps entièrement métallique, laiton chromé poli, avec levier de sélection de la température et butée de température réglable sans torsion possible.

Mousseur à régulateur de débit intégré de 6,0 l/min. Rinçage hygiénique activé 24 heures après la dernière activation, coupure de sécurité en cas de réflexion permanente et enregistrement de données statistiques. Avec possibilité de paramétrage et de communication par télécommande bidirectionnelle en option. Alimentation séparée par l'intermédiaire d'une unité d'alimentation 6,75 V / 12 V C.C.

Données techniques

ATT-WS-BACKFLOWPREVENTER

Calcul débit de l'eau froide

Calcul débit de l'eau chaude

A3000 open-compatible

Réglage d'usine du rinçage d'hygiène

Dépressurisé

avec filtre

Principe de fonctionnement

ATT-WS-HYGIENE-FLUSH

Diamètre intérieur

Taille de l'alimentation

Mécanisme de fermeture

Matière de l'installation

Pression dynamique minimale

Type de mélangeur

Paramétrage

ATT-WS-POPUWASTESET

Connexion au boîtier d'alimentation

Position de la connexion électrique

Consommation d'alimentation

ATT-WS-POWTYPE

Système de protection IP

Oui

0.07 l/s

0.07 l/s

Non

24 heures après la dernière activité

Non

Oui

Fermeture automatique électronique

Oui

DN 15

G3-8

TOP-NONCERAMIC

Laiton

1 Bar

Oui

Télécommande

Non

6-12-VDC

En bas

1.5 Voltampère

TRANSFORMER

59K



KWC

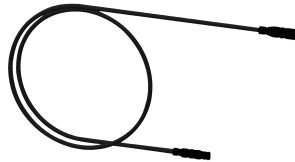

Mitigeur électronique pour montage sur plage F3E-Mix

Modell-Linie: F3E | F3EM1005

Robinetteries | Robinets électroniques

ATT-WS-ROSETTES	Non
Arrêt de sécurité	Oui
Isolation sonore	Non
goulot	Fixe
Projection de conduit	100 mm
Finition de surface	Chromé
Finition de surface de l'armature	Poli
ATT-WS-TEMPERATURELIMIT	Oui
Désinfection thermique	Non
ATT-WS-TRANSFORMER	Non
Type de montage	Trou de robinetterie
Type d'opération	Fonctionnement du détecteur
Type de capteur	Détecteur opto-électronique
Type de robinet	Robinet lavabo
Débit volumétrique à 3 bar	0.1 l/s
Raccordement à l'eau	HOSE
Couleur d'accent	sans
Couleur de base	aspect chromé (brillant)
teamNumber	0

Accessoires nécessaires



Bloc d'alimentation enfichable

2030039477
ACEX9001

Rallonge 5 m

2030043814
ACEX9010

Accessoires en option



KWC

Mitigeur électronique pour montage sur plage F3E-Mix

Modell-Linie: F3E | F3EM1005

Robinetteries | Robinets électroniques

Télécommande bidirectionnelle

2030036654
ACEX9005

Télécommande à 2 touches

2030036849
ACEX9004

Mousseur

2000101160
ZAQUA087

Pré-mélangeur thermostatique sous plan PURETHERM


2030012758
PURE0031

Pièces de rechange




Bouchon de fermeture

2030041514
ASEX1006



Détecteur ID 01/00001

2030041447
ASEX1001



Set de pièces de rechange

2030042426
ASEX1011



Cartouche d'électrovanne

2030045522
ACXX9002



Mousseur 6,0 l/min

2000104691
ASXX1015



Tuyau de raccordement

2030041320
ASXM1001



Joint filtres 16 x 8 x 1,6 mm

2000104720
ASXX1012



Fermeture rapide

2030042441
ASEX1012



Lever de sélection de la temp

2030042959



KWC

Mitigeur électronique pour montage sur plage F3E-Mix

Modell-Linie: F3E | F3EM1005

Robinetteries | Robinets électroniques

ASXM1004
