

#### KWC-No.

2030039469

2030039473

Exécution avec mousseur à régulateur de débit intégré de 3,0 l/min

#### Débit volumétrique à 3 bar

0.1 l/s

0.05 l/s

Robinetterie mélangeuse de montage sur plage F3EDN 15 pour installations sanitaires, à commande opto-électronique. Pour le raccordement sur les arrivées d'eau chaude et d'eau froide par des tuyaux de raccordement avec clapets anti-retour intégrés et filtres. Électronique de commande, cartouche d'électrovanne et détecteur dans le corps entièrement métallique, laiton chromé poli, avec levier de sélection de la température et butée de température réglable

sans torsion possible. Mousseur à régulateur de débit intégré 3,0 l/min. Rincage hygiénique activé 24 heures après le dernier actionnement, coupure de sécurité en cas de réflexion permanente et enregistrement de données statistiques. Avec possibilité de paramétrage et communication par télécommande bidirectionnelle en option. Alimentation en tension séparée par bloc d'alimentation 6,75 V / 12 V CC.

#### Données techniques

ATT-WS-BACKFLOWPREVENTER

Calcul débit de l'eau froide

Calcul débit de l'eau chaude

A3000 open-compatible

Réglage d'usine du rinçage d'hygiène

Dépressurisé

avec filtre

Principe de fonctionnement

ATT-WS-HYGIENE-FLUSH

Diamètre intérieur

Taille de l'alimentation

Mécanisme de fermeture

Matière de l'installation

Pression dynamique minimale

Type de mélangeur

Paramétrage

ATT-WS-POPUWASTESET

Connexion au boîtier d'alimentation

Position de la connexion électrique

Consommation d'alimentation

ATT-WS-POWTYPE

Système de protection IP

Oui

0.07 l/s

0.07 l/s

Non

24 heures après la dernière activité

Non

Oui

Fermeture automatique électronique

Oui

DN 15

G3-8

TOP-NONCERAMIC

Laiton

1 Bar

Oui

Télécommande

Non

6-12-VDC

En bas

1.5 Voltampère



TRANSFORMER

59K



ATT-WS-ROSETTES	Non
Arrêt de sécurité	Oui
Isolation sonore	Non
goulot	Fixe
Projection de conduit	100 mm
Finition de surface	Chromé
Finition de surface de l'armature	Poli
ATT-WS-TEMPERATURELIMIT	Oui
Désinfection thermique	Non
ATT-WS-TRANSFORMER	Non
Type de montage	Trou de robinetterie
Type d'opération	Fonctionnement du détecteur
Type de capteur	Détecteur opto-électronique
Type de robinet	Robinet lavabo
Débit volumétrique à 3 bar	0.05 l/s
Raccordement à l'eau	HOSE
Couleur d'accent	sans
Couleur de base	aspect chromé (brillant)

#### Accessoires nécessaires



#### Bloc d'alimentation enfichable

**2030039477**  
ACEX9001

#### Rallonge 5 m

**2030043814**  
ACEX9010

#### Accessoires en option



## KWC

Mitigeur électronique pour montage sur plage F3E-Mix

Modell-Linie: F3E | F3EM1009

Robinetteries | Robinets électroniques

### Télécommande bidirectionnelle

**2030036654**  
ACEX9005

### Télécommande à 2 touches

**2030036849**  
ACEX9004

### Boîtier d'aérateur antivol

**2000104778**  
ZTAPS0005

### Pré-mélangeur thermostatique sous plan PURETHERM


**2030012758**  
PURE0031

## Pièces de rechange




### Bouchon de fermeture

**2030041514**  
ASEX1006



### Détecteur ID 01/00001

**2030041447**  
ASEX1001



### Set de pièces de rechange

**2030042426**  
ASEX1011



### Cartouche d'électrovanne de dérivation

**2030003033**  
EAQFU0001



### Mousseur 3,0 l/min

**2030041424**  
ASXX1008



### Tuyau de raccordement

**2030041320**  
ASXM1001



### Fermeture rapide

**2030042441**  
ASEX1012



### Levier de sélection de la tempé

**2030042959**  
ASXM1004