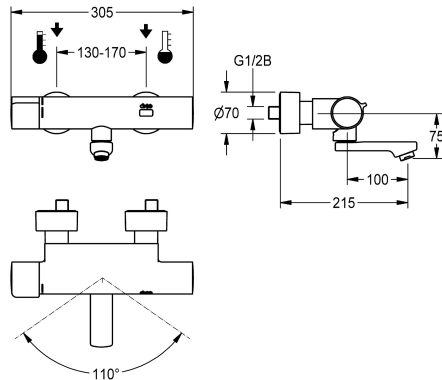


KWC F5E-Therm Väggmonterad termostatenhet

Modell-Linie: F5E | F5ET1017
Kranar | Elektroniska kranar



KWC-No.

2030032981

Projection 215 mm

2030032980

Projection 155 mm

2030032983

Projection 275 mm

2030039527

with projection 155 mm and pre-installed disinfection unit

2030039528

with projection 215 mm and pre-installed disinfection unit

2030039529

with projection 275 mm and pre-installed disinfection unit

Sprut kastare

215 mm

155 mm

275 mm

155 mm

215 mm

275 mm

terminal för desinfektion

Ja

Ja

Ja

AUTO

AUTO

AUTO

F5E-Therm väggmonterad termostatenhet DN 15 för utanpåliggande montering med låsbart, svängbart utlopp, för tvättanläggningar. Optoelektronisk styrning, aktivering via handreflexion. Termostat med metallhandtag med inställbart och vridskyddat temperaturstopp. Med möjlighet till termisk desinfektion, manuell eller automatiskt via förmonterad desinfektionsenhet. För anslutning till varm- och kallvatten. Styrelektronik, magnetventilpatron, 6 V litiumbatteri (CR-P2) och

sensor i skållningskyddat Safe-Touch-hus, högblank förkromad mässing. Laminärflödesregulator med integrerad flödesregulator 6,0 l/min. Med justerbara och låsbara anslutningar med backventiler och silar, helt täckta med rosetter med inställbart djup. Öppning 215 mm. Aktiverad hygienspolning 24 timmar efter senaste spolning, säkerhetsavstängning vid konstant reflexion och lagring av statistiska data. Med möjlighet till parameterinställning och kommunikation via dubbelriktad fjärrkontroll (tillval).

Technical Data

ATT-WS-BACKFLOWPREVENTER

Beräknat flöde för dricksvatten

Beräknat flöde för varmt dricksvatten

A3000 open-kompatibel

Standard automatisk hygien spolning

Felaktig flödestid

Nedtryckt

med filter

Justerbar flödestid

Funktionell princip

ATT-WS-HYGIENE-FLUSH

Nominell diameter

Inbyggnadsmått

Låsmekanism

Material delar

Maximal flödestid

Ja

0.07 l/s

0.07 l/s

Nej

24 timmar efter den senaste operationen

10 Sekunder

Nej

Ja

Ja

Elektronisk självstängande

Ja

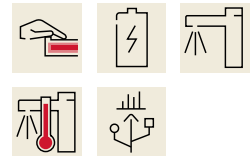
DN 15

G 1/2 B

TOP-NONCERAMIC

Mässing

255 Sekunder



KWC F5E-Therm Väggmonterad termostatenhet

Modell-Linie: F5E | F5ET1017
Kranar | Elektroniska kranar

Minimalt flödestryck	1 bar
Minimal flödes tid	1 Sekunder
Typ av blandning	Med termostat
Antal batterier	1
Parametrering	Fjärrkontroll
ATT-WS-POPUWASTESET	Nej
Kraft försörjnings anslutning	Batteri 6 V
Kraft förbrukning	1.5 Voltampere
ATT-WS-POWTYPE	BATTERY
Skydds system IP	59K
ATT-WS-ROSETTES	Ja
Säkerhetsavstängning	Ja
Ljud isolering	Nej
ATT-WS-SPOUT	ROTATING-BOT
Sprut kastare	215 mm
yt finish	Förkromad
Passande ytfinish	POLISHED
ATT-WS-TEMPERATURELIMIT	Ja
terminal för desinfektion	AUTO
ATT-WS-TRANSFORMER	Nej
Typ av batterier	CR-P2
Typ av montering	Väggmontering
Typ av operation	Sensor styrning
Typ av sensor	Utan elektronisk sensor
Typ av kran	Tvågreppsblandare
Volym flöde förbigång	0.05 l/s
Volymflöde vid 3 bar	0.1 l/s
Vattenanslutning	S-anslutningar
Accentfärg	utan
Basfärg	Kromat utseende (glansigt)

Extratillbehör



**Bidirectional remote control for
electronic fittings F3 and F5**

2030036654
ACEX9005



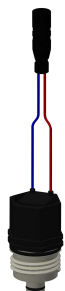
**2-button remote control for fittings F3
and F5**

2030036849
ACEX9004

KWC F5E-Therm Väggmonterad termostatenhet

Modell-Linie: F5E | F5ET1017
Kranar | Elektroniska kranar

Reservdelar



Solenoid valve cartridge

2030045522
ACXX9002
