

#### KWC-No.

**2030039543**

Ilman desinfiointyksikköä

**2030039551**

Termisellä desinfiointyksiköllä

#### Lämpö desinfiointi

Kyllä

AUTO

Kosketusvapaa F5E-Therm -seinähana, DN 15, suihkutiloihin. Elektronisesti ohjattava, liitäntä lämpimään ja kylmään veteen. Termostaatti metallikahvalla ja säädettävällä, tahattomalta kääntämiseltä suojatulla lämpötilanrajoittimella. Mahdollisuus manuaalisen lämpödesinfiointin suorittamiseen manuaalisesti tai automaattisesti valinnaisella desinfiointyksiköllä. Ohjauselektronikka, magneettiventtiili ja sensori palovammaturvallisessa Safe-Touch -rungossa, käsisuihkuliitin

G1/2 B. Kromattua ja kiillotettua messinkiä. Varustettu säädettävillä ja lukittavilla takaisinvirtauksen estävillä liittimillä ja sihideillä. Kokonaan peitetty kierrettävillä peitelevyillä, joiden syvyys on säädettävissä. Aktivoi hygieniahuuhtelun 24 tuntia edellisen käytön jälkeen. Tilastietojen tallennus. Mahdollisuus parametrisointiin ja kommunikointiin valinnaisella kaksisuuntaisella kaukosäädöllä. Erillinen jännitteensyöttö verkkolaitteen 6,75 V / 12 V DC tai AQUA 3000 open -järjestelmälisävarusteen välityksellä.

#### Tekniset tiedot

Lisä liitännät

ATT-WS-BACKFLOWPREVENTER

Juomaveden laskentavirtaama

Kuuman veden laskentavirtaama

Kierto

A3000 open-yhteensopiva

Liitäntä maksulliseen juomavesiautomaattiin

Esiasennettu automaattinen hygieniahuuhtelu

Esiasennettu virtausaika

suodattimella

Säädettävä virtausaika

Toiminnallinen periaate

käsisuihkua varten

ATT-WS-HYGIENE-FLUSH

Nimellinen halkaisija

Sisääntuloaukon koko

Lukitusmekanismi

Kotelon materiaali

liittimen materiaali

Maksimi virtausaika

Minimi virtauspaine

Minimi virtausaika

Ei

Kyllä

0.15 l/s

0.15 l/s

Ei

Kyllä

VIA-EM

24 tuntia viimeisen toimenpiteen jälkeen

30 Sekunnit

Kyllä

Kyllä

ELECTRONIX-C

Kyllä

Kyllä

DN 15

G 1/2 B

TOP-NONCERAMIC

Messinki

Messinki

255 Sekunnit

1 baari


1 Sekunnit

#### Modell-Linie: F5E | F5ET2006

Suihkut ja suihkupaneelit | Elektroniset itsesulkeutuvat suihkut

Sekoituksen tyyppi	Termostaattilla
Parametrisointi	Kaukosäädin
Tehon syöttö liitäntä	6,75 / 12 VDC / A3000 open
Virtaliitäntä	Takapuolelta
Energian kulutus	1,5 Volttiampeeri
ATT-WS-POWTYPE	TRANSFORMER
ATT-WS-ROSETTES	Kyllä
Hätä sulku	Kyllä
Suihkuputki kuivaus	Ei
Ääni eristys	Ei
Kotelon pinnan viimeistely	Kromattu
Pinnan viimeistely	Kromattu
Asennuspinnan viimeistely	POLISHED
ATT-WS-TEMPERATURELIMIT	Kyllä
Lämpö desinfiointi	Kyllä
ATT-WS-TRANSFORMER	Ei
Asennustapa	Seinäasennus
Toiminta tapa	Kosketusvapaa
Sensorin tyyppi	Opto-elektroninen tunnistin
Suihkun tyyppi	Seinä asennus
Ohivirtaama	0.05 l/s
Tilavuusvirta 3 baarin paineessa	0.23 l/s
Vesiliitäntä	S-liitännät
Vesiliitännän sijainti	Takapuolelta
Korostusväri	ilman
Perusväri	Kromi (kiiltävä)
IviCode	0

#### Tarvittavat lisävarusteet




#### Asennuspalkki F5-seinähanoille

**2030071303**  
F5BTX002



#### Verkkolaite

**2030039477**  
ACEX9001



#### Jatkokaapeli 5 metriä

**2030043814**  
ACEX9010

#### Valinnaiset lisävarusteet

## KWC

Kosketusvapaa F5E-Therm-termostaattiseinähana

Modell-Linie: F5E | F5ET2006

Suihkut ja suihkupaneelit | Elektroniset itsesulkeutuvat suihkut



Kaksisuuntainen kaukosäädin

**2030036654**  
ACEX9005



2-painikkeinen kaukosäädin

**2030036849**  
ACEX9004



Käsisuihku

**2030051216**  
ACXX2007




Suihkutanko

**2030051217**  
ACXX2008



Terminen desinfiointiyksikkö F5E-Thermille

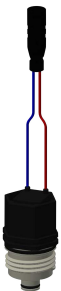
**2030039541**  
ACET9001



Elektroniikkamoduuli EM5 ID 07040

**2030041918**  
ACET2001

## Varaosat



Ohitusmagneettiventtiili

**2030003033**  
EAQFU0001