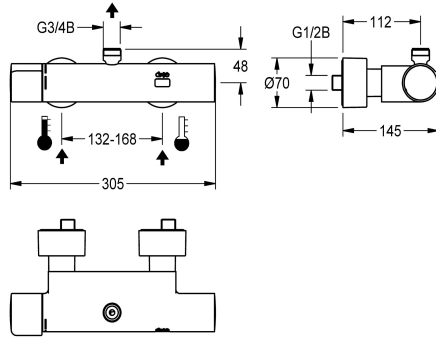


KWC F5E-Therm

Kosketusvapaa termostaattiseinähana

Modell-Linie: F5E | F5ET2007

Suihkut ja suihkupaneelit | Elektroniset itsesulkeutuvat suihkut



KWC-No.

2030032990

Itsesulkeutuva

2030039547

Termisellä desinfiointiyksiköllä

Lämpö desinfiointi

Kyllä

AUTO

Itsesulkeutuva F5E-Therm -seinähana, DN 15, seinäkiinnityksellä, suihkutiloihin. Elektronisesti ohjattava, liitäntä lämpimään ja kylmään veteen. Termostaatti metallikahvalla ja säädettävällä, tahattomalta kääntämiseltä suojatulla lämpötilanrajoittimella. Mahdollisuus manuaalisen lämpödesinfiointiin suorittamiseen manuaalisesti tai automaattisesti esiasennettua desinfiointiyksikköä käyttäen. Ohjauselektronikka, magneettiventtiili, 6 V:n litiumparisto (CR-P2) ja kosketussensori palovammaturvallisessa Safe-Touch -rungossa, ylöspäin

suuntautuvalla poistoputkella, G 3/4 B, poistokaareen tai seinän sisäiseen putkeen asennettavaksi. Kokometallirakenne, kromattua ja kiillotettua messinkiä. Säädettävillä ja lukittavilla takaisinvirtauksen estävillä liittimillä ja sihdeillä, kokonaan peitetty kierrettävillä peitelevyillä, joiden syvyys on asetettavissa. Aktivoi hygieniahuuhtelun 24 tuntia edellisen käytön jälkeen. Tilastotietojen tallennus. Tarjoaa mahdollisuuden parametrisointiin ja kommunikointiin valinnaisella kaksisuuntaisella kaukosäädöllä.

Tekniset tiedot

Lisä liitännät

ATT-WS-BACKFLOWPREVENTER

Juomaveden laskentavirtaama

Kuuman veden laskentavirtaama

Kierto

Liitäntä maksulliseen juomavesiautomaattiin

Esiasennettu automaattinen hygieniahuuhtelu

Esiasennettu virtausaika

suodattimella

Säädettävä virtausaika

Toiminnallinen periaate

käsisuihkua varten

ATT-WS-HYGIENE-FLUSH

Nimellinen halkaisija

Sisäntuloaukon koko

Lukitusmekanismi

Kotelon materiaali

liittimen materiaali

Maksimi virtausaika

Minimi virtauspaine

Minimi virtausaika

Ei

Kyllä

0.15 l/s

0.15 l/s

Ei

Ei mahdollinen

24 tuntia viimeisen toimenpiteen jälkeen

30 Sekunnit

Kyllä

Kyllä

ELECTRONIX-C

Ei

Kyllä

DN 15

G 1/2 B

TOP-NONCERAMIC

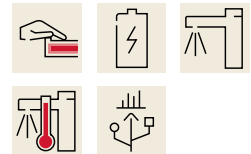
Messinki

Messinki

255 Sekunnit

1 baari

1 Sekunnit



KWC F5E-Therm

Kosketusvapaa termostaattiseinähana

Modell-Linie: F5E | F5ET2007

Suihkut ja suihkupaneelit | Elektroniset itsesulkeutuvat suihkut

Sekoituksen tyyppi	Termostaatilla
Paristojen lukumäärä	1
Parametrisointi	Kaukosäädin
Tehon syöttö liitäntä	BATTERY-6-V
Energian kulutus	1.5 Volttiampeeri
ATT-WS-POWTYPE	BATTERY
Suoja järjestelmä IP	59K
ATT-WS-ROSETTES	Kyllä
Hätä sulk	Kyllä
Suihkuputki kuivaus	Ei
Ääni eristys	Ei
Kotelon pinnan viimeistely	Kromattu
Pinnan viimeistely	Kromattu
Asennuspinnan viimeistely	POLISHED
ATT-WS-TEMPERATURELIMIT	Kyllä
Lämpö desinfiointi	AUTO
ATT-WS-TRANSFORMER	Ei
Pariston tyyppi	CR-P2
Asennustapa	Seinäasennus
Toiminta tapa	Kosketusvapaa
Sensorin tyyppi	Opto-elektroninen tunnistin
Suihkun tyyppi	Seinä asennus
Ohivirtaama	0.05 l/s
Tilavuusvirta 3 baarin paineessa	0.23 l/s
Vesiliitäntä	S-liitännät
Vesiliitännän sijainti	Takapuolelta
Korostusväri	ilman
Perusväri	Kromi (kiiltävä)
IviCode	0

Valinnaiset lisävarusteet



Bent outlet

2030050434
ACXX2005



Taivutettu poistoputki

2030050435
ACXX2006



Suihkuputki

2030041525
ACXX2003



Slimline suihkupää

2000103757
AQUA757

KWC F5E-Therm

Kosketusvapaa termostaattiseinähana

Modell-Linie: F5E | F5ET2007

Suihkut ja suihkupaneelit | Elektroniset itsesulkeutuvat suihkut



Comfort suihkupää

2030021283
SHAC0008



Suihkuvaihdin

2030041561
ACXX2004



Kaksisuuntainen kaukosäädin

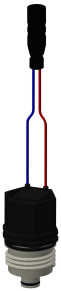
2030036654
ACEX9005



2-painikkeinen kaukosäädin

2030036849
ACEX9004

Varaosat



Ohitusmagneettiventtiili

2030003033
EAQFU0001



Paristokotelo 6V paristolla

3600002063
ACEX9023



Magneettiventtiili

2030045522
ACXX9002