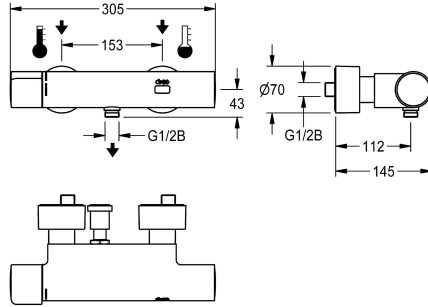


KWC F5E-Therm

Kosketusvapaa termostaattiseinähana

Modell-Linie: F5E | F5ET2010

Suihkut ja suihkupaneelit | Elektroniset itsesulkeutuvat suihkut



KWC-No.

2030039543

Ilman desinfiointiyksikköä

2030039551

Termisellä desinfiointiyksiköllä

Lämpö desinfiointi

Kyllä

AUTO

Itsesulkeutuva F5E-Therm -seinähana, DN 15, suihkutiloihin. Elektronisesti ohjattava, liitäntä lämpimään ja kylmään veteen. Termostaatti metallikahvalla ja säädettävällä, tahattomalta kääntämiseltä suojatulla lämpötilanrajoittimella. Mahdollisuus lämpödesinfiointiin manuaalisesti tai automaattisesti esiasennettua desinfiointiyksikköä käyttäen. Ohjauselektronikka, magneettiventtiili ja sensori palovammaturvallisessa Safe-Touch -rungossa, käsisuihkuliitin G 1/2 B. Kromattua ja kiillotettua

messinkiä. Varustettu säädettävillä, ja lukittavilla takaisinvirtauksen estävillä liittimillä ja sihteillä, kokonaan peitetty kierrettävillä peitelevyillä, joiden syvyys on asetettavissa. Aktivoi hygieniahuuhtelun 24 tuntia edellisen käytön jälkeen. Tilastotietojen tallennus. Tarjoaa mahdollisuuden parametrisointiin ja kommunikointiin valinnaisella kaksisuuntaisella kaukosäädöllä. Erillinen jännitteensyöttö verkkolaitteen 6,75 V / 12 V DC tai AQUA 3000 open -järjestelmät arvokkeen välityksellä.

Tekniset tiedot

Lisä liitännät

ATT-WS-BACKFLOWPREVENTER

Juomaveden laskentavirtaama

Kuuman veden laskentavirtaama

Kierto

A3000 open-yhteensopiva

Liitäntä maksulliseen juomavesiautomaattiin

Esiasennettu automaattinen hygieniahuuhtelu

Esiasennettu virtausaika

suodattimella

Säädettävä virtausaika

Toiminnallinen periaate

käsisuihkua varten

ATT-WS-HYGIENE-FLUSH

Nimellinen halkaisija

Sisääntuloaukon koko

Lukitusmekanismi

Kotelon materiaali

liittimen materiaali

Maksimi virtausaika

Minimi virtauspaine

Minimi virtausaika

Ei

Kyllä

0.15 l/s

0.15 l/s

Ei

Kyllä

VIA-EM

24 tuntia viimeisen toimenpiteen jälkeen

30 Sekunnit

Kyllä

Kyllä

ELECTRONIX-C

Kyllä

Kyllä

DN 15

G 1/2 B

TOP-NONCERAMIC

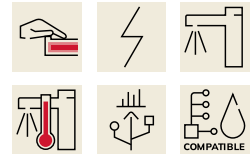
Messinki

Messinki

255 Sekunnit

1 baari

1 Sekunnit



KWC F5E-Therm


Kosketusvapaa termostaattiseinähana

Modell-Linie: F5E | F5ET2010

Suihkut ja suihkupaneelit | Elektroniset itsesulkeutuvat suihkut


Sekoituksen tyyppi	Termostaattilla
Parametrisointi	Kaukosäädin
Tehon syöttö liitäntä	6,75 / 12 VDC / A3000 open
Virtaliitäntä	Takapuolelta
Energian kulutus	1,5 Volttiampeeri
ATT-WS-POWTYPE	TRANSFORMER
ATT-WS-ROSETTES	Kyllä
Hätä sulk	Kyllä
Suihkuputki kuivaus	Ei
Ääni eristys	Ei
Kotelon pinnan viimeistely	Kromattu
Pinnan viimeistely	Kromattu
Asennuspinnan viimeistely	POLISHED
ATT-WS-TEMPERATURELIMIT	Kyllä
Lämpö desinfiointi	AUTO
ATT-WS-TRANSFORMER	Ei
Asennustapa	Seinäasennus
Toiminta tapa	Kosketusvapaa
Sensorin tyyppi	Opto-elektroninen tunnistin
Suihkun tyyppi	Seinä asennus
Ohivirtaama	0.05 l/s
Tilavuusvirta 3 baarin paineessa	0.23 l/s
Vesiliitäntä	S-liitännät
Vesiliitännän sijainti	Takapuolelta
Korostusväri	ilman
Perusväri	Kromi (kiiltävä)
IviCode	0

Tarvittavat lisävarusteet




Asennuspalkki F5-seinähanalle

2030071303
F5BTX002



Verkkolaite

2030039477
ACEX9001



Jatkokaapeli 5 metriä

2030043814
ACEX9010

Valinnaiset lisävarusteet

KWC F5E-Therm

Kosketusvapaa termostaattiseinähana

Modell-Linie: F5E | F5ET2010

Suihkut ja suihkupaneelit | Elektroniset itsesulkeutuvat suihkut



Kaksisuuntainen kaukosäädin

2030036654
ACEX9005



2-painikkeinen kaukosäädin

2030036849
ACEX9004




Käsisuihku

2030051216
ACXX2007



Suihkutanko

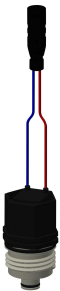
2030051217
ACXX2008



Elektroniikkamoduuli EM5 ID 07040

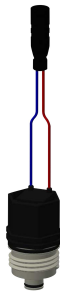
2030041918
ACET2001

Varaosat



Magneettiventtiili

2030045522
ACXX9002



Ohitusmagneettiventtiili

2030003033
EAQFU0001