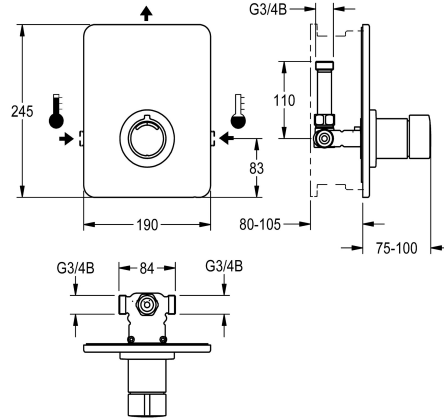


Modell-Linie: F3S | F3SM2004

Duchas | Duchas con control hidráulico



#### KWC-No.

**2030040074**

F3S-Mix Mezclador monomando con cierre automático DN 15 como juego de instalación premontado para montaje en pared, en kit de montaje, para instalaciones de ducha. Cartucho mezclador con cierre automático, con control hidráulico, modelo sin símbolo, con cierre automático, tiempo de corriente ajustable de forma continua. Con tope de temperatura ajustable. Para la conexión al agua

caliente y fría. Versión totalmente metálica, partes visibles cromadas y de alto brillo. Marco de sujeción con junta perfilada incluida, placa de cubierta de acero inoxidable de 190 x 245 mm con sujeción atornillada oculta, roseta de plástico cromada, válvula de retención y filtros. Ajuste en profundidad de 25 mm.

#### Datos técnicos

Conexiones adicionales
ATT-WS-BACKFLOWPREVENTER
ATT-WS-BUILTINMODEL
Cálculo del caudal de agua fría
Cálculo del caudal de agua caliente
Circulation
conexión con dispensador de prepago
Altura de la cubierta
Anchura de la cubierta
con filtro
Tiempo de flujo ajustable
Mecanismo de activación para teleducha
ATT-WS-HYGIENE-FLUSH
Diámetro de entrada
Diámetro de entrada
Mecanismo de cierre
Material
Material
Tiempo de descarga máximo
Presión de caudal mínimo
Descarga mínima
Mezcla
ATT-WS-ROSETTES
Apagado de seguridad

No
Si
FINISHING
0.15 l/s
0.15 l/s
No
No es posible
245 mm
190 mm
Si
Si
cierre hidráulico
No
No
DN 15
G 3/4 B
TOP-NONCERAMIC
Acero inoxidable
Latón
35 Segundos
1 bar
5 Segundos
Si
Si
No

## KWC

### F3S-Mix Batería empotrable con cierre automático

Modell-Linie: F3S | F3SM2004

Duchas | Duchas con control hidráulico

Dispositivo de evacuación	No
Insonorización	No
Acabado de superficie de cubierta	Acabado satinado
Tratamiento de la superficie	Cromado
Acabado de la superficie de montaje	brillo
ATT-WS-TEMPERATURELIMIT	Si
Desinfección térmica	No
ATT-WS-TRANSFORMER	No
Tipo de montaje	En la pared con la caja de instalación
Tipo de operación	Accionamiento manual
Tipo de ducha	Montaje en la pared
Caudal volumétrico a 3 bar	0.25 l/s
Conexión de agua	THREAD
Color acento	Aspecto cromado (brillante)
Color primario	STAINLESSSTEEL

#### Accesorio necesario



#### Caja de sistema R3

**2030036141**  
F3BX2001

#### Caja de sistema R5

**2030028990**  
F5BX2001

#### Accesorios opcionales



#### Juego de prolongación para F3S-Mix

**2030046031**  
ACSM2002

#### Piezas de recambio




Caperuza del pulsador de mando

**2030046771**  
ASSM9003



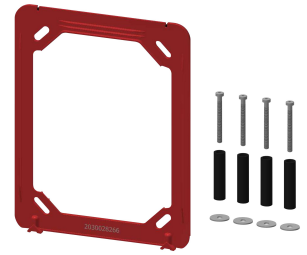
Pieza funcional

**2000104352**  
ESHOW0001



Tapa cobertura acero inoxidable

**2030046772**  
ASSM2001



Marco de sujeción

**2030045472**  
ASXX9004



CHROMOL para productos de acero inoxidable

**2000105091**  
ZWSP0023



Conjunto para el cuidado del acero inoxidable

**2000109019**  
ZWSP0024