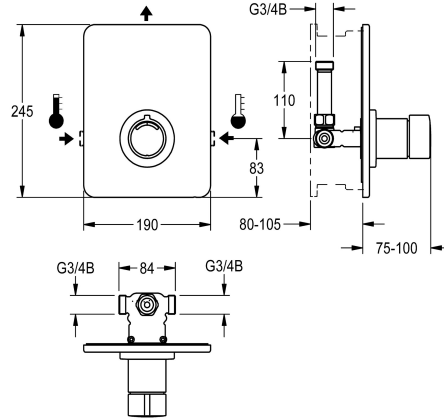


KWC F3

Miscelatore a incasso temporizzato

Modell-Linie: F3S | F3SM2004

Rubinerterie per doccia | Rubinetterie temporizzate per doccia



KWC-No.

2030040074

Miscelatore temporizzato monocomando F3S-Mix DN 15, utilizzato come kit di installazione completo nei Kit incasso, per doccia. Cartuccia di miscelazione temporizzata a comando idraulico, modello senza pistone, durata di flusso regolabile in continuo. Con blocco temperatura regolabile. Connessione ad acqua calda e

fredda. Costruzione interamente metallica, parti visibili cromate. Telaio di sostegno inclusa guarnizione profilata, piastra di copertura in acciaio inox 190 x 245 mm, con fissaggio a vite nascosto, rosetta in plastica cromata, valvola antiritorno e filtri. Regolazione in profondità 25 mm.

Dati tecnici

Raccordi supplementari
ATT-WS-BACKFLOWPREVENTER
ATT-WS-BUILTINMODEL
Calcolo volume d'erogazione dell'acqua fredda
Calcolo volume d'erogazione dell'acqua calda
Circolazione
Connessione alla gettoniera
Altezza della piastra di copertura
Larghezza della piastra di copertura
con filtro
Tempo di flussaggio regolabile
Principio di funzionamento
per doccetta
ATT-WS-HYGIENE-FLUSH
Diametro mandata
Dimensione mandata
Meccanismo di bloccaggio
Materiale della copertura
Materiale connessioni
Tempo massimo di flusso
Pressione portata minima
Durata minima erogazione
Tipologia della miscelazione
ATT-WS-ROSETTES
Interruzione di sicurezza

No
Si
FINISHING
0.15 l/s
0.15 l/s
No
Non possibile
245 mm
190 mm
Si
Si
Temporizzato idraulico
No
No
DN 15
G 3/4 B
TOP-NONCERAMIC
Acciaio inox
Ottone
35 Seconds
1 bar
5 Seconds
Si
Si
No

KWC F3


Miscelatore a incasso temporizzato

Modell-Linie: F3S | F3SM2004

Rubinetterie per doccia | Rubinetterie temporizzate per doccia

Tubazione drenaggio doccia	No
Isolamento sonoro	No
Finitura della superficie esterna	Finitura satinata
Finitura della superficie	Cromato
Finitura superficiale del raccordo	POLISHED
ATT-WS-TEMPERATURELIMIT	Si
Disinfezione termica	No
ATT-WS-TRANSFORMER	No
Tipo di montaggio	Installazione a parete con kit incasso
Funzionamento	Comando manuale
Tipologia doccia	Impianto a parete
Flusso volumetrico a 3 bar	0.25 l/s
Collegamento all'acqua	THREAD
Colore accento	Aspetto cromato (lucido)
Colore di base	Acciaio inox

Accessori necessari



System-Box R3

2030036141
F3BX2001

System-Box R5

2030028990
F5BX2001

Accessori opzionali



Set di prolunga per F3S-Mix

2030046031
ACSM2002

KWC F3

Miscelatore a incasso temporizzato

Modell-Linie: F3S | F3SM2004

Rubinetterie per doccia | Rubinetterie temporizzate per doccia

Pezzi di ricambio




Coperchio a manopola

2030046771
ASSM9003



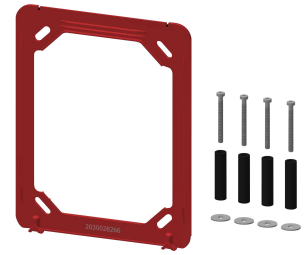
Elemento funzionale

2000104352
ESHOW0001



Placca di copertura in acciaio inox

2030046772
ASSM2001



Telaio di sostegno

2030045472
ASXX9004



CHROMOL

2000105091
ZWSP0023



Kit per la manutenzione dell'acciaio
inox

2000109019
ZWSP0024