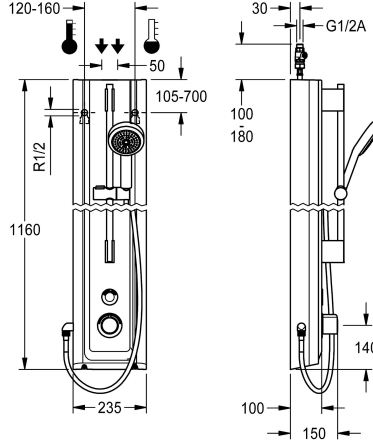


KWC F5E-Therm

Suihkupaneeli MIRANIT -komposiittimateriaalista, käsisuihku ja suihkutanko

Modell-Linie: F5E | F5ET2025

Suihkut ja suihkupaneelit | Elektroniset itsesulkeutuvat suihkut



KWC-No.

2030056573

F5ET2025 Suihkupaneeli MIRANIT

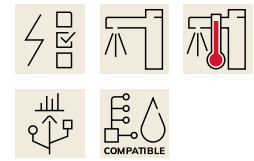
MIRANIT -komposiittimateriaalista valmistettu F5E-Therm-suihkupaneeli pinta-asennukseen, termostaattisekoittaja ja käsisuihku. Elektronisesti ohjattava, liitäntä lämpimään ja kylmään veteen. Toimintayksikkö integroidulla magneettiventtiilillä, termostaatti ja mekanismi valinnaisista ohitusmagneettiventtiiliin ohjelmoitua lämpödesinfiointia varten. Termostaatti metallikahvalla säädettävällä ja tahattomalta kääntämiseltä suojatulla lämpötilanrajoittimella manuaalista lämpödesinfiointia varten. Metallirakenne, näkyvät osat kromattu ja kiillotettu. Esiasennettu suihkutanko kromattua messinkiä, korkeudeltaan säädettävä käsisuihkupidike ja käsisuihku sadesuihkulla kromattua muovia, halkaisija 110 mm, suihkuletku 900 mm. Kotelointi ja tyylikäs käyttöpaneeli MIRANIT -komposiittimateriaalista; huokoseton, sileä

pinta (lämpötilan kesto 80 °C asti), väri Alpine White. Kosketustunnistin, ohjauselektronikka ja start/stop-toiminto sekä poiskytkentä puhdistusta varten. Liitäntäletkuissa lukittavat vedenvirtauksen säätimet, takaisinvirtauksen estimet ja sihti. Aktivoi hygieniahuuhtelun 24 tuntia edellisen käytön jälkeen ja tallentaa tilastiedot. Mahdollisuus parametrisointiin ja kommunikointiin valinnaisella kaksisuuntaisella kaukosäädöllä. Paristokäyttöinen 6 V:n litiumparistolla (CR-P2) kalustetta kohden tai erillinen jännitteensyöttö verkkolaitteen 6,75 V / 12 V DC välityksellä tai AQUA 3000 open -järjestelmävarusteella. Koteloinnin mitat 235 x 1160 x 100 mm (L x K x S) Paristokotelo sekä paristo, verkkolaite ja jatkojohto on tilattava erikseen.

Tekniset tiedot

Lisä liitännät
ATT-WS-BACKFLOWPREVENTER
Kierto
A3000 open-yhteensopiva
Liitäntä maksulliseen juomavesiautomaattiin
Esiasennettu automaattinen hygieniahuuhtelu
Esiasennettu virtausaika
suodattimella
Säädettävä virtausaika
Toiminnallinen periaate
käsisuihkua varten
ATT-WS-HYGIENE-FLUSH
Nimellinen halkaisija
Sisääntuloaukon koko
Lukitusmekanismi
Kotelon materiaali
Rst teräslaji kotelo
liittimen materiaali
Maksimi virtausaika
Minimi virtauspaine
Minimi virtausaika

Ei
Kyllä
Ei
Kyllä
VIA-EM
24 tuntia viimeisen toimenpiteen jälkeen
30 Sekunnit
Kyllä
Kyllä
ELECTRONIX-C
Kyllä
Kyllä
DN 15
G-1-2-A
TOP-NONCERAMIC
Mineraali materiaali
Miranit
Messinki
255 Sekunnit
1 baari
1 Sekunnit



KWC F5E-Therm

Suihkupaneeli MIRANIT -komposiittimateriaalista, käsisuihku ja suihkutanko

Modell-Linie: F5E | F5ET2025

Suihkut ja suihkupaneelit | Elektroniset itsesulkeutuvat suihkut


Sekoituksen tyyppi	Termostaattilla
Kokonaissyvyys	100 mm
Kokonaiskorkeus	1,160 mm
Kokonaisleveys	235 mm
Parametrisointi	Kaukosäädin
Tehon syöttö liitäntä	6,75 / 12 VDC / A3000 open
Virtaliitäntä	Ylhäältä/takapuolelta
ATT-WS-POWTYPE	Muut
ATT-WS-ROSETTES	Kyllä
Hätä sulkua	Kyllä
Suihkuputki kuivaus	Ei
suihkusarjan kanssa	Kyllä
Ääni eristys	Ei
Pinnan viimeistely	Kromattu
Asennuspinnan viimeistely	POLISHED
ATT-WS-TEMPERATURELIMIT	Kyllä
Lämpö desinfiointi	Kyllä
ATT-WS-TRANSFORMER	Ei
Asennustapa	Seinäasennus
Toiminta tapa	Kosketusvapaa
Sensorin tyyppi	Opto-elektroninen tunnistin
Suihkun tyyppi	Suihku paneeli
Vesiliitäntä	HOSE
Vesiliitäntän sijainti	Ylhäältä/takapuolelta
saippuakupilla	Ei
Korostusväri	Kromi (kiiltävä)
Perusväri	Valkea
lviCode	6320044

Tarvittavat lisävarusteet




Paristokotelo 6V paristolla

3600002063
ACEX9023



Verkkoalaite

2030039477
ACEX9001



Jatkoakaapeli 5 metriä

2030043814
ACEX9010

Valinnaiset lisävarusteet

KWC F5E-Therm

Suihkupaneeli MIRANIT -komposiittimateriaalista, käsisuihku ja suihkutanko

Modell-Linie: F5E | F5ET2025

Suihkut ja suihkupaneelit | Elektroniset itsesulkeutuvat suihkut



Kaksisuuntainen kaukosäädin

2030036654
ACEX9005



2-painikkeinen kaukosäädin

2030036849
ACEX9004



Koteloinnin jatko F5-suihkupaneeliin
MIRANIT -suihkupaneeliin

2030057071
ACXX2016



Koteloinnin jatko F5-suihkupaneeliin
MIRANIT -suihkupaneeliin

2030057072
ACXX2017



Koteloinnin jatko F5-suihkupaneeliin
MIRANIT -suihkupaneeliin

2030057073
ACXX2018




Koteloinnin jatko F5-suihkupaneeliin
MIRANIT -suihkupaneeliin

2030057075
ACXX2019




Koteloinnin jatko F5-suihkupaneeliin
MIRANIT -suihkupaneeliin

2030057076
ACXX2020



Elektroniikkamoduuli EM5 ID 07040

2030041918
ACET2001



Liitäntäsarja suihkupaneeliin

2000104916
ZSHOW0006



Liitäntäadapteri suihkuun

2000101441
AQRM928

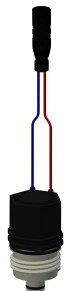
Varaosat

KWC F5E-Therm

Suihkupaneeli MIRANIT -komposiittimateriaalista, käsisuihku ja suihkutanko

Modell-Linie: F5E | F5ET2025

Suihkut ja suihkupaneelit | Elektroniset itsesulkeutuvat suihkut



Ohitusmagneettiventtiili

2030003033
EAQFU0001



Käsisuihku

2030051216
ACXX2007