

#### KWC-No.

**2030066498**

F5L-Therm thermostaat-eengreepsmengkraan als wandmengkraan DN 15 voor opbouwmontage, voor douches. Thermostatisch geregeld mengpatroon met expansie-element en actieve bescherming tegen verbranding evenals instelbare, tegen doordraaien beveiligde temperatuuraanslag en keramische schijftechnologie. Met voormonteerde hygiënische eenheid inclusief 6 V lithium-batterij (CR-P2), voor de uitvoering van een automatische hygiënische spoeling, programmagestuurde thermische desinfectie (extra bypasspatroon met magneetklep nodig) en opslag van statistische gegevens. Voor de aansluiting op

koud en warm water. Verbrandingsveilige Safe-Touch-behuizing met afvoer naar boven, G 3/4 B, voor de montage van afvoerbochten of doucheleiding voor opbouwmontage. Volledig uitgevoerd in metaal, gepolijst en verchromd messing. Met verstelbare en afsluitbare aansluitingen met terugslagbegrenzers en zeven, volledig afgedekt door in diepte verstelbare schroefrozetten. Geactiveerde hygiënische spoeling, vaste intervaltijd 24 uur. Met mogelijkheid voor parametreeing en communicatie via optionele bidirectionele afstandsbediening.

#### Technical Data

Extra aansluitingen

Neen

ATT-WS-BACKFLOWPREVENTER

Ja

Circulatie

Neen

Verbinding met betaalde waterafgifte

Niet mogelijk

Standaard instelling hygiënespoeling

24-H

met filter

Ja

Instelbare looptijd

Neen

Werkingsprincipe

Manueel

voor handdouche

Neen

Hygiënespoeling

Ja

Diameter nominaal

DN 15

Inlaat omvang

G 1/2 B

Vergrendelmechanisme

TOP-CERAMIC

Materiaal behuizing

Messing

Materiaal montage

Messing

Minimum dynamische druk

1 bar

Type menging

Met thermostaat

Aantal batterijen

1

Totale diepte

140 mm

Totale hoogte

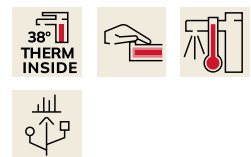
70 mm

Totale breedte

340 mm

Parametrisatie

Afstandsbediening



Voedingsspanning	BATTERY-6-V
Opgenomen vermogen	1.5 Voltampère
ATT-WS-POWTYPE	Batterij
IP bescherming	59K
ATT-WS-ROSETTES	Ja
Veiligheidsuitschakeling	Neen
Douchepijp spui	Neen
Geluidsisolatie	Neen
Oppervlakafwerking behuizing	Verchroomd
Oppervlaktebehandeling	Verchroomd
Montageoppervlak	POLISHED
ATT-WS-TEMPERATURELIMIT	Ja
Thermische desinfectie	Ja
ATT-WS-TRANSFORMER	Neen
Type batterij	CR-P2
Type montage	Wandmontage
Type bediening	Manuele werking
Type sensor	Opto-elektronische sensor
Type douche	Wandfitting
ATT-WS-VOLFLOWHYG	0.06 l/s
Volumestroom bij 3 bar	0.25 l/s
Wateraansluiting	S-verbindingen
Positie van wateraansluiting	Van achterzijde
Accentkleur	zonder
Basiskleur	Chroom-look (glanzend)

#### Optionele toebehoren



**Bidirectionele afstandsbediening**

**2030036654**  
ACEX9005



**AQUAJET-Comfort douchekop**

**2030021283**  
SHAC0008



**AQUAJET-Slimline douchekop**

**2000103757**  
AQUA757



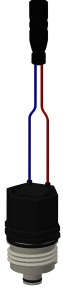
**Doucheleiding**

**2030041525**  
ACXX2003

## KWC

### F5L-Therm thermostaat-eengreepswandmengkraan

Modell-Linie: F5L | F5LT2004  
Douches | Handdouches



#### Magneetventielpatroon

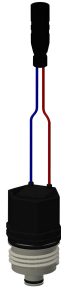
**2030045522**  
ACXX9002

#### Reserve onderdelen



#### Schroefrozet

**2030046777**  
ASXX9003




#### Magneetventielpatroon

**2030045522**  
ACXX9002




#### Batterijvak

**3600002063**  
ACEX9023



#### Sensor, ID 81/00001

**2030041485**  
ASLM9001



#### Folie

**2030053034**  
ASET2010