

KWC-No.

2030066500

F5L-Therm Termostatická páková směšovací baterie DN 15 jako dokončovací sada k podomítkové montáži do sady pro hrubou stavbu, pro sprchy. K připojení na teplou a studenou vodu. Funkční blok s integrovanou termostatickou kartuší a zařízením pro volitelnou hygienickou jednotku k provádění automatického hygienického proplachování, termické dezinfekce řízené programem (nutná přídatná kartuše s obtokovým elektromagnetickým ventilem) a ukládání statistických údajů. Termostaticky řízená

směšovací kartuše s roztažným prvkem a aktivní ochranou proti opaření, jakož i nastavitelným teplotním dorazem s pojistkou proti přetočení a keramickými destičkami. Celokovové provedení, viditelné díly leštěné chromované. Rám s profilovým těsněním, krycí deska z ušlechtilé oceli 190 x 245 mm se skrytým šroubovým upevněním, chromovaná plastová rozeta, zábrany zpětného toku a sítko. Nastavitelnost hloubky 25 mm.

Technické údaje

Dodatečná spojení
ATT-WS-BACKFLOWPREVENTER
ATT-WS-BUILTINMODEL
Cirkulace
Připojení s pláceným zásobníkem vody
Výška krycí desky
Šířka krycí desky
s filtrem
Ovládní
pro ruční sprchu
ATT-WS-HYGIENE-FLUSH
Nominální průměr
Velikost přívodní trubky
Uzamykací mechanismus
Materiál pouzdra/krytu
Materiál armatury
Minimální tlak průtoku
Typ směšování
ATT-WS-ROSETTES
Bezpečnostní vypnutí
Automaticky vypouštěné sprchové potrubí
Zvuková izolace
Povrchová úprava krytu

Ne
ano
FINISHING
Ne
není možné
245 mm
190 mm
ano
manuální
Ne
připraveno
DN 15
G 3/4 B
TOP-CERAMIC
ušlechtilá ocel
mosaz
1 bar
s termostatem
ano
Ne
Ne
Ne
hedvábně matný



KWC


F5L-Therm Termostatická páková podomítková baterie

Modell-Linie: F5L | F5LT2005

Sprchové armatury | Hydraulické sprchy

Povrchová úprava armatury	chromovaný
Povrchová úprava kování	POLISHED
ATT-WS-TEMPERATURELIMIT	ano
Termická dezinfekce	ano
ATT-WS-TRANSFORMER	Ne
Způsob montáže	montáž do zdi s krabicí
Ovládnání	manuální
Typ sprchy	armatura do zdi
Objemový průtok při 3 barech	0.23 l/s
Připojení vody	THREAD
Umístění vodovodní přípojky	ze strany
Barevné varianty	Chromový vzhled (lesklý)
Základní barva	STAINLESSSTEEL

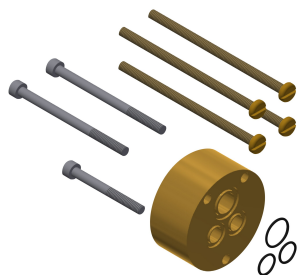
Nezbytné příslušenství



R5 Systémový box pro podomítkové baterie


2030028990
F5BX2001

Volitelné příslušenství



Prodlužovací sada

2030044779
ACLM2002



Hygienická jednotka pro jednopákovou směšovací baterii F5L

2030041526
ACLM2001


KWC

F5L-Therm Termostatická páková podomítková baterie

Modell-Linie: F5L | F5LT2005


Sprchové armatury | Hydraulické sprchy

Náhradní díly




Rozeta

2030048765
ASET2006



Krycí deska z nerezové oceli

2030045475
ASXM2001



Nosný rámeček

2030045472
ASXX9004



Ošetřovací sada

2000109019
ZWSPL0024



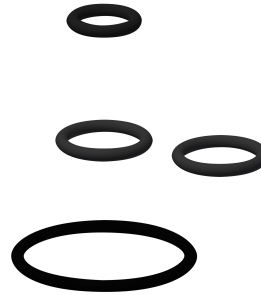
Ošetřování ušlechtilé oceli CHROMOL

2000105091
ZWSPL0023



Zpětný ventil DN 6

2030045816
ASXX9002



Sada náhradních dílů

2030045818
ASLM2005