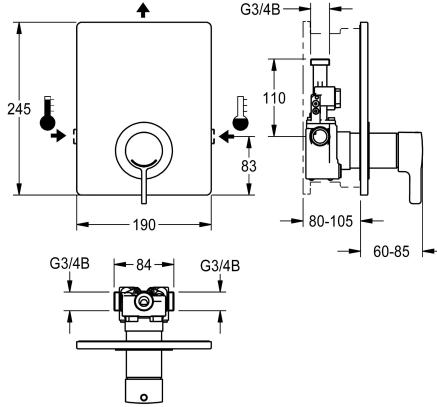


KWC F5L-Therm thermostatic single-lever in-wall mixer

Modell-Linie: F5L | F5LT2005
Duschar | Manuell dusch



KWC-No.

2030066500

F5L-Therm engreppsblandare med termostat DN 15 som färdig sats för dold montering i halvfabrikatsats, för duschanläggningar. Temperaturvalspak med inställbart, vridskyddat temperaturstopp.. Funktionsblock med inbyggd termostatpatron och förberedelse för hygienhet (tillval) för automatisk hygienspolning, programstyrd termisk desinfektion (extra bypassmagnetventilpatron krävs) och lagring av statistiska data. Termostatiskt styrd blandarpatron med

expansionelement, säkerhetsavstängning vid kallvattenbortfall, inställbart temperaturreglage med vridskydd och keramiska skivor. Utförande helt i metall, synliga delar högblankt förkromade. Hållarram inklusive profiltätning, täckplatta i rostfritt stål 190 x 245 mm med dolt skruvfäste, plastrosett, backventil och silar i förkromat utförande. Djupinställning 25 mm.

Technical Data

extra anslutning

Nej

ATT-WS-BACKFLOWPREVENTER

Ja

ATT-WS-BUILTINMODEL

FINISHING

Cirkulation

Nej

Samband med lön myntopererad behållare

Inte möjligt

Täckplattans höjd

245 mm

Bredd på täckplattan

190 mm

med filter

Ja

Funktionell princip

Manual

för handdusch

Nej

ATT-WS-HYGIENE-FLUSH

förberedd

Nominell diameter

DN 15

Inbyggnadsmått

G 3/4 B

Lösmekanism

TOP-CERAMIC

Material hölje

Rostfritt stål

Material delar

Mässing

Minimalt flödestryck

1 bar

Typ av blandning

Med termostat

ATT-WS-ROSETTES

Ja

Säkerhetsavstängning

Nej

Dusch rör dränering

Nej

Ljud isolering

Nej

Ytfinish hölje

Satin yta

yt finish

Förkromad




KWC

F5L-Therm thermostatic single-lever in-wall mixer

Modell-Linie: F5L | F5LT2005
Duschar | Manuell dusch

Passande ytfinish	POLISHED
ATT-WS-TEMPERATURELIMIT	Ja
terminal för desinfektion	Ja
ATT-WS-TRANSFORMER	Nej
Typ av montering	Dold väggmontage med låda
Typ av operation	Manuell operation
Typ av dusch	Dolt väggmontage
Volymlöde vid 3 bar	0.23 l/s
Vattenanslutning	THREAD
Vattenanslutning	Från sidan
Accentfärg	Kromat utseende (glansigt)
Basfärg	STAINLESSSTEEL


Nödvändiga tillbehör



R5 System box for in-wall mixer


2030028990
F5BX2001

Extratillbehör



Extension set for F5L DN 15 single lever mixer

2030044779
ACLM2002



Hygiene unit for F5L single-lever in-wall mixer

2030041526
ACLM2001

Reservdelar

KWC

F5L-Therm thermostatic single-lever in-wall mixer

Modell-Linie: F5L | F5LT2005
Duschar | Manuell dusch



Stainless steel care set

2000109019
ZWSPL0024



Cleaning product CHROMOL

2000105091
ZWSPL0023