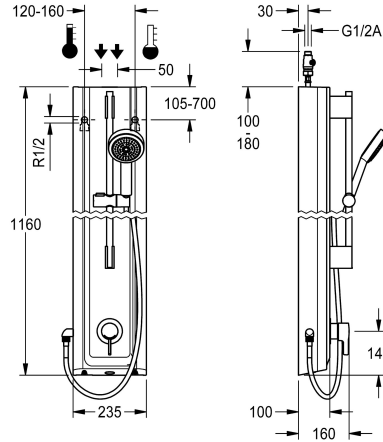


KWC F5L-Therm Duschpanel av MIRANIT

Modell-Linie: F5L | F5LT2025
Duschar | Manuell dusch



KWC-No.

2030066544

F5L-Therm duschpanel av mineralmaterial för ytmontering med engreppstermostat DN 15 och anslutningsmöjlighet för handhållet duschhuvud. Temperaturvalspak med inställbart, vridskyddat temperaturstopp. Funktionsblock med integrerad blandarpatron och förmonterad för hygienhet inklusive sensor med styrelektronik för automatisk hygienspolning, programstyrd termisk desinfektion (extra bypass-magnetventilpatron krävs) och lagring av statistiska data. Termostatiskt styrd blandarpatron med expansionselement, säkerhetsavstängning vid kallvattenbortfall, inställbart temperaturreglage med vridskydd och keramiska skivor. Utförande helt i metall, synliga delar högblankt förkromade. Förmonterad duschstång, förkromad mässing, med höjdjusterbar handduschhållare samt dusch, förkromad plast, duschgolv med regnstråle, diameter 110 mm, duschslang 900 mm, hus med sublim

funktionsyta av det konsthartsbundna materialet MIRANIT med porfri, slät yta (temperaturbeständigt upp till 80 C), alpinvitt. Anslutningsslangar med backflödesanordning och sil. Aktiverad hygienspolning 24 timmar efter senaste spolning. Med möjlighet till parameterinställningar och kommunikation via dubbelriktad fjärrkontroll (tillval). Hygienhet valfritt för batteridrift med 6 V litiumbatterier (CP-P2) per armatur eller separat spänningsförsörjning via nätled 6,75 V/12 V DC.

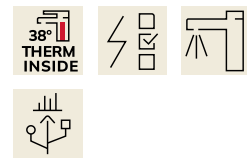
Husmått 235 x 1160 x 100 mm (B x H x D)

Batterifack inklusive batteri eller nätled plus förlängningskabel måste beställas separat.

Technical Data

extra anslutning
ATT-WS-BACKFLOWPREVENTER
Cirkulation
A3000 open-kompatibel
Samband med lön myntopererad behållare
Standard automatisk hygien spolning
med filter
Justerbar flödestid
Funktionell princip
för handdusch
ATT-WS-HYGIENE-FLUSH
Nominell diameter
Inbyggnadsmått
Låsmekanism
Material hölje
materialkod hölje
Material delar
Minimalt flödestryck
Typ av blandning
Övergripande djup

Nej
Ja
Nej
Nej
Inte möjligt
24-H
Ja
Nej
Manual
Ja
Ja
DN 15
G-1-2-A
TOP-CERAMIC
Mineralmaterial
Miranit
Mässing
1 bar
Med termostat
100 mm



KWC F5L-Therm Duschpanel av MIRANIT

Modell-Linie: F5L | F5LT2025
Duschar | Manuell dusch


Total höjd	1,160 mm
Total bredd	235 mm
Parametrisering	Fjärrkontroll
Kraft försörjnings anslutning	6-12-VDC
ATT-WS-POWTYPE	Övriga
Skydds system IP	59K
ATT-WS-ROSETTES	Ja
Säkerhetsavstängning	Nej
Dusch rör dränering	Nej
med duschset	Ja
Ljud isolering	Nej
yt finish	Förkromad
Passande ytfinish	POLISHED
ATT-WS-TEMPERATURELIMIT	Ja
terminal för desinfektion	Ja
ATT-WS-TRANSFORMER	Nej
Typ av montering	Väggmontering
Typ av operation	Manuell operation
Typ av sensor	Utan elektronisk sensor
Typ av dusch	Duschpanel
Volymflöde vid 3 bar	0.15 l/s
Vattenanslutning	HOSE
Vattenanslutning	Från toppen / baksidan
med tvålköpp	Nej
Accentfärg	Kromat utseende (glansigt)
Basfärg	Vit

Nödvändiga tillbehör




Battery compartment

360002063
ACEX9023



Power supply unit

2030039477
ACEX9001



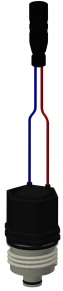
Extension cable 5 m

2030043814
ACEX9010

Extratillbehör

KWC F5L-Therm Duschpanel av MIRANIT

Modell-Linie: F5L | F5LT2025
Duschar | Manuell dusch



Solenoid valve cartridge

2030003033
EAQFU0001



Housing extension for F5 shower panels made of MIRANIT

2030057071
ACXX2016




Housing extension for F5 shower panels made of MIRANIT

2030057072
ACXX2017



Housing extension for F5 shower panels made of MIRANIT

2030057073
ACXX2018



Housing extension for F5 shower panels made of MIRANIT

2030057075
ACXX2019



Housing extension for F5 shower panels made of MIRANIT

2030057076
ACXX2020



Bidirectional remote control for electrical fittings F3 and F5

2030036654
ACEX9005



2-button remote control for fittings F3 and F5

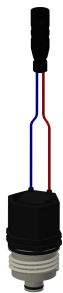
2030036849
ACEX9004

Reservdelar



Hand shower

2030051216
ACXX2007



Solenoid valve cartridge

2030003033
EAQFU0001