

#### KWC-No.

2030067154

2030067163

With automatic shower pipe emptying

2030067158

Version without option for automatic water hygiene flushing or thermal disinfection

2030067167

med automatisk tömning av duschrör

#### Dusch rör dränering

Nej

Ja

Nej

Ja

#### terminal för desinfektion

Ja

Ja

Nej

Nej

F5S-Therm självstängande termostatenhet DN 15 som färdig sats för dold montering i halvfabrikatsats, för duschanläggningar. Hydrauliskt styrd för anslutning till varm- och kallvatten. Funktionsblock med integrerad självstängande FRAMIC-patron, termostat och förberedelse för hygienhet (tillval) för automatisk hygienspolning, programstyrd termisk desinfektion (extra bypass-magnetventilpatron krävs) och lagring av statistiska data. Ytterligare förberedelse för en andra bypassmagnetventilpatron för separat sköljning av kallvattenledningen och separat provtagning av kall- och varmvatten. Självstängande FRAMIC-patron, stagnationsfri med lågt underhållsbehov, med keramiska skivor, automatisk stängning, flödestyckoberoende tack vare

mediaseparerande konstruktion. Självstängande FRAMIC-patron termostat och förberedelse för hygienhet inklusive sensor med styrelektronik för automatisk hygienspolning, programstyrd termisk desinfektion (extra bypass-magnetventilpatron krävs) och lagring av statistikdata. Steglöst inställbar flödestid. Termostat med metallhandtag med inställbart och vridskyddat temperaturstopp, med möjlighet att genomföra manuell termisk desinfektion. Utförande helt i metall, synliga delar högblankt förkromade. Hållarram inklusive profilåtering, täckplatta i rostfritt stål 190 x 245 mm med dolt skruvfäste, förkromade plastosetter, backventiler och silar. Djupinställning 25 mm. Utförande med automatisk tömning av duschrör.

#### Technical Data

extra anslutning

Nej

ATT-WS-BACKFLOWPREVENTER

Ja

ATT-WS-BULTINMODEL

FINISHING

Beräknat flöde för dricksvatten

0.15 l/s

Beräknat flöde för varmt dricksvatten

0.15 l/s

Cirkulation

Nej

A3000 open-kompatibel

Nej

Samband med lön myntopererad behållare

Inte möjligt

med filter

Ja

Justerbar flödestid

Ja

Funktionell princip

Hydrauliskt självstängande

för handdusch

Nej

ATT-WS-HYGIENE-FLUSH

förberädd

Nominell diameter

DN 15

Inbyggnadsmått

G 3/4 B

Låsmekanism

TOP-CERAMIC

## KWC


### F5S-Therm self-closing thermostatic in-wall mixer

Modell-Linie: F5S | F5ST2036

Duschar | Självstängande duschar

Material hölje	Rostfritt stål
Material delar	Mässing
Maximal flödestid	35 Sekunder
Minimalt flödestryck	1 bar
Minimal flödes tid	5 Sekunder
Typ av blandning	Med termostat
ATT-WS-ROSETTES	Ja
Säkerhetsavstängning	Nej
Dusch rör dränering	Ja
Ljud isolering	Nej
Ytfinish hölje	Satin yta
yt finish	Förkromad
Passande ytfinish	POLISHED
ATT-WS-TEMPERATURELIMIT	Ja
terminal för desinfektion	Ja
Typ av montering	Dold väggmontage med låda
Typ av operation	Manuell operation
Typ av dusch	Dolt väggmontage
Volymlöde vid 3 bar	0.2 l/s
Vattenanslutning	THREAD
Vattenanslutning	Från sidan
Accentfärg	Kromat utseende (glansigt)
Basfärg	STAINLESSSTEEL

#### Nödvändiga tillbehör



#### R5 System box for in-wall mixer

2030028990  
F5BX2001

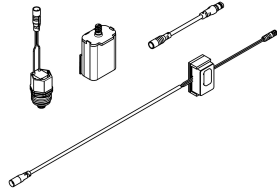
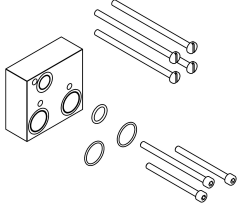
#### Extratillbehör

## KWC

F5S-Therm self-closing thermostatic in-wall mixer

Modell-Linie: F5S | F5ST2036

Duschar | Självstängande duschar



### Extension set

**2030067889**  
ACXT9001

### Set for flushing the cold-water line

**2030071564**  
ACXT2005

## Reservdelar



### FRAMIC Self-closing cartridge

**2030046145**  
ASSX9001



### Stainless steel care set

**2000109019**  
ZWSP0024



### Cleaning product CHROMOL

**2000105091**  
ZWSPL0023