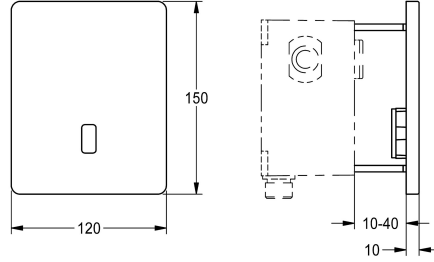


KWC F5E

Elektroniczna armatura spłukująca do pisuarów do montażu podtynkowego

Modell-Linie: F5E | F5EF3010

Armatura spłukująca | Armatura spłukująca do pisuarów sterowana elektronicznie



KWC-No.

2030067743

F5E Elektroniczna armatura spłukująca do pisuarów do montażu podtynkowego

F5E Armatura spłukująca do pisuarów DN 15 do montażu w puszcze podtynkowej, sterowana optoelektronicznie. Głowica z samozamykającym zaworem elektromagnetycznym, ramka, panel przedni ze stali szlachetnej 120 x 150 mm z zakrytym mocowaniem na śruby wraz z czujnikiem z elektroniką sterującą i sitkiem. Aktywacja płukania higienicznego po 24 godzinach od ostatniego uruchomienia i przechowywanie danych statystycznych. Możliwość konfiguracji i komunikacji za pomocą opcjonalnego

dwukierunkowego pilota. Możliwość zasilania baterijnego za pomocą baterii litowej 6 V (CR-P2) na armaturę lub osobnego zasilania poprzez zasilacz 6,75 V / 12 V DC lub wyposażenie systemowe AQUA 3000 open.

Pojemnik z baterią lub zasilacz i przedłużacz należy zamówić osobno.

Dane techniczne

ATT-WS-BUILTINMODEL

Wysokość pokrywy

Szerokość pokrywy

Wstępne ustawienia spłukiwanie higienicznego

Zasada funkcjonowania

Płukanie higieniczne

Średnica nominalna

Materiał obudowy

Materiał złączki

Wymagane ciśnienie robocze

Parametryzacja

Napięcie przyłączeniowe

ATT-WS-POWTYPE

Wykończenie powierzchni obudowy

ATT-WS-TRANSFORMER

Rodzaje złączek odpływowych

Rodzaj montażu

Rodzaj obsługi

Rodzaj czujnika

FINISHING

150 mm

120 mm

24 godziny po ostatniej operacji

ELECTRONIX-C

Tak

DN 15

Stal szlachetna

Mosiądz

1 bar

Pilot zdalnego sterowania

6,75 / 12 V DC / A3000 open

Inne

Matowe

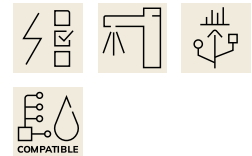
Nie

Pisuar

Instalacja podtynkowa w puszcze montażowej

Działanie czujnika

Czujnik opto-elektroniczny



Niezbędne akcesoria

KWC F5E

Elektroniczna armatura spłukująca do pisuarów do montażu podtynkowego

Modell-Linie: F5E | F5EF3010

Armatura spłukująca | Armatura spłukująca do pisuarów sterowana elektronicznie



Puszka montażowa do podtynkowej armatury spłukującej do pisuarów

2000107414
AQLN0006



Stelaż podtynkowy AQUAFIX z puszką montażową do podtynkowej armatury spłukującej do pisuarów ze stali szlachetnej

2000110549
AQFX0002




Stelaż podtynkowy AQUAFIX z puszką montażową do podtynkowej armatury spłukującej do pisuarów ceramicznych

2030020123
AQFX0001




Pojemnik na baterię

360002063
ACEX9023



Zasilacz

2030039477
ACEX9001



Kabel przedłużający 5 m

2030043814
ACEX9010



Zasilacz podtynkowy

2030039825
ACEX9003

Akcesoria opcjonalne




Dwukierunkowy pilot do armatury F3 i F5

2030036654
ACEX9005



Pilot 2-przyciskowy do armatury F3 i F5

2030036849
ACEX9004



Moduł elektroniczny do armatury pisuarowej F5

2030056786
ACEF3001

KWC F5E

Elektroniczna armatura spłukująca do pisuarów do montażu podtynkowego

Modell-Linie: F5E | F5EF3010

Armatura spłukująca | Armatura spłukująca do pisuarów sterowana elektronicznie

Części zamienne



Zestaw pielęgnacyjny do stali szlachetnej

2000109019
ZWSPL0024

Środek do czyszczenia i pielęgnacji produktów ze stali szlachetnej CHROMOL

2000105091
ZWSPL0023