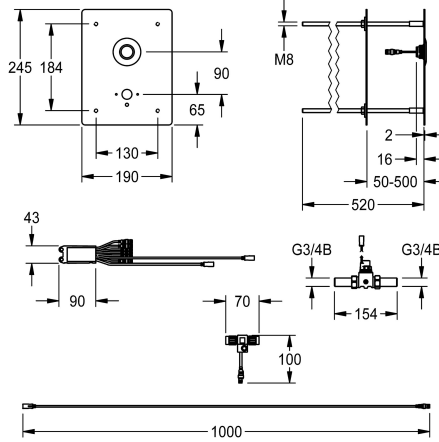


KWC F5E - A3000 open

Grifería de lavado electrónica para montaje posterior en pared

Modell-Linie: F5E | F5EV1016

Griferías de lavabo | Grifos electrónicos



KWC-No.

2030067882

Accesorios de sistema AQUA 3000 open, véase el capítulo «AQUA 3000 open»

F5E - A3000 open Grifería de lavado DN 15 para montaje posterior en pared. Especialmente indicado para instalaciones con riesgo de vandalismo. Con control electrónico, para conexión a agua caliente premezclada o agua fría. Con módulo electrónico estanco al agua y distribuidor eléctrico en T para la conexión al cable del sistema, válvula magnética, placa de cubierta de acero inoxidable 190 x 245 x 2 mm para fijación invisible mediante montaje con varillas roscadas hasta un grosor de pared de 50 a 500 mm, incluido pulsador piezoeléctrico con función de arranque/parada y cable de

extensión de 2 m, así como rebaje para salida de pared KWC DN 15 requerida por separado. Conexión y mantenimiento a través del cuarto de servicio. Descarga higiénica activado 24 horas después de la última activación. Con posibilidad de parametrización, desconexión de limpieza y comunicación a través del controlador de funciones ECC2, 24 V CC.

La salida de pared debe encargarse por separado.

Datos técnicos

con desconector

A3000 open-compatible

Altura de la cubierta

Anchura de la cubierta

Programación de descarga

Programación de descarga

Sin presión

con filtro

Tiempo de flujo ajustable

Mecanismo de activación

Lavado de aguas higiénico

Diámetro de entrada

Mecanismo de cierre

Código cubierta

Material

Tiempo de descarga máximo

Presión de caudal mínimo

Descarga mínima

Mezcla

Parametrización

Conexión de alimentación

Conexión de energía

Para el built-in

Si

245 mm

190 mm

24 horas después de la última operación

10 Segundos

No

Si

Si

Cierre electrónico automático

Si

DN 15

Parte superior no cerámica

1.4301

Latón

6,500 Segundos

1 bar

1 Segundos

No

NETWORK

A3000 open 24 V DC

Desde la parte superior



KWC F5E - A3000 open

Grifería de lavado electrónica para montaje posterior en pared

Modell-Linie: F5E | F5EV1016

Griferías de lavabo | Grifos electrónicos

Tipo de alimentación	Transformador
Sistema de protección de propiedad	59K
Apagado de seguridad	Si
Insonorización	No
Acabado de superficie de cubierta	Acabado satinado
Tratamiento de la superficie	Cromado
con transformador / adaptador de red	No
Tipo de montaje	Instalación trasdosada
Tipo de operación	Funcionamiento del sensor
Tipo de sensor	Piezo-sensor electrónico
Tipo de grifo	En la pared del grifo
Caudal volumétrico a 3 bar	0.46 l/s

Accesorio necesario



Salida de pared para grifos de lavado empotrados en la pared

2030071655
ACXX1008

Salida de pared para grifos de lavado empotrados en la pared




2030071654
ACXX1009

Salida de pared para grifos de lavado empotrados en la pared

2030071663
ACXX1010

Controlador de función ECC2

2000108123
ZA30P0011



Controlador de función ECC2

2030016282
ZA30P0022

Cable del sistema

2000100801
ZAQUA077

Cable del sistema

2000100852
ZAQUA078

Cable del sistema


2000104274
ZAQUA012

KWC F5E - A3000 open

Grifería de lavado electrónica para montaje posterior en pared

Modell-Linie: F5E | F5EV1016

Griferías de lavabo | Grifos electrónicos



Cable del sistema


2000104272
ZAQUA011

Piezas de recambio



Electroválvula

2000101328
ZAQUA032



Interruptor piezoeléctrico

2000104441
EAT300001



Distribuidor eléctrico en T

2000100853
ZAQUA075



Conjunto para el cuidado del acero inoxidable

2000109019
ZWSPLO024



CHROMOL para productos de acero inoxidable

2000105091
ZWSPLO023