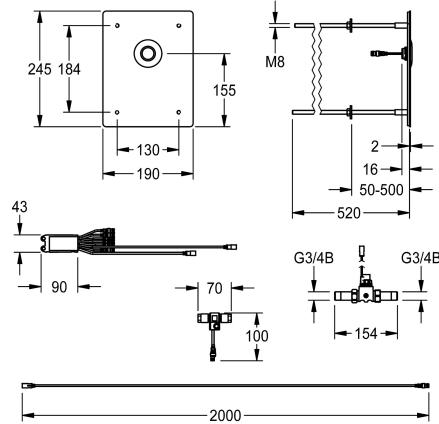


## KWC F5E - A3000 open Rubinetteria elettronica per doccia per installazione retroparete

**Modell-Linie: F5E | F5EV2006**

Rubinetterie per doccia | Rubinetterie elettroniche per doccia



### KWC-No.

**2030068173**

NEW

Rubinetteria per doccia DN 15 F5E - A3000 open per installazione retroparete. Ideale per strutture a rischio vandalismo. A comando elettronico, per il collegamento ad acqua fredda o ad acqua premiscelata. Con modulo elettronico a tenuta stagna e giunto elettrico a T per il collegamento al cavo di sistema, elettrovalvola, piastra di copertura in acciaio inox 190 x 245 x 2 mm per fissaggio nascosto tramite montaggio con aste filettate fino a uno spessore di

parete da 50 a 500 mm, incluso pulsante piezo con funzione start/stop e cavo di prolunga 2 m. Connessione e manutenzione tramite vano tecnico. Attivazione flusso sanitario 24 ore dopo l'ultimo utilizzo. Con possibilità di parametrizzazione, disattivazione pulizia e comunicazione tramite controller di funzionamento ECC2, 24 V DC.

### Dati tecnici

Raccordi supplementari	No
ATT-WS-BACKFLOWPREVENTER	No
ATT-WS-BUILTINMODEL	BUILT-IN
Circolazione	No
A3000 open-compatibile	Si
Connessione alla gettoniera	Vasca singola
Altezza della piastra di copertura	245 mm
Larghezza della piastra di copertura	190 mm
Disinfezione termica regolata ex fabbrica	24 ore dopo l'ultimo intervento
Durata erogazione regolata ex fabbrica	30 Seconds
con filtro	Si
Tempo di flusso regolabile	Si
Principio di funzionamento	Temporizzato elettronico
ATT-WS-HYGIENE-FLUSH	Si
Diametro mandata	DN 15
Dimensione mandata	G 3/4 B
Meccanismo di bloccaggio	TOP-NONCERAMIC
Materiale della copertura	Acciaio inox
codice materiale involucro	1.4301
Tempo massimo di flusso	255 Seconds
Pressione portata minima	1 bar
Durata minima erogazione	1 Seconds
Tipologia della miscelazione	No
Parametrizzazione	NETWORK

No
No
BUILT-IN
No
Si
Vasca singola
245 mm
190 mm
24 ore dopo l'ultimo intervento
30 Seconds
Si
Si
Temporizzato elettronico
Si
DN 15
G 3/4 B
TOP-NONCERAMIC
Acciaio inox
1.4301
255 Seconds
1 bar
1 Seconds
No
NETWORK



## KWC F5E - A3000 open Rubinetteria elettronica per doccia per installazione retroparete

**Modell-Linie: F5E | F5EV2006**

Rubinetterie per doccia | Rubinetterie elettroniche per doccia

Connessione dell'alimentazione elettrica	A3000 open 24 VDC
ATT-WS-POWTYPE	TRANSFORMER
Sistema protettivo IP	59K
ATT-WS-ROSETTES	Si
Interruzione di sicurezza	Si
Tubazione drenaggio doccia	No
Soffione doccia	WITHOUT
Isolamento sonoro	No
Finitura della superficie esterna	Finitura satinata
ATT-WS-TEMPERATURELIMIT	No
ATT-WS-TRANSFORMER	No
Tipo di montaggio	Con viti
Funzionamento	Funzionamento a sensore
Tipologia del sensore	Sensore piezo-elettronico
Tipologia doccia	Impianto a parete
Flusso volumetrico a 3 bar	0.47 l/s
Collegamento all'acqua	PIPE
con portasapone	No
Colore di base	Acciaio inox
teamNumber	0

### Accessori necessari



**Controller ECC2**

**2000108123**  
ZA3OP0011



**Controller ECC2**

**2030016282**  
ZA3OP0022



**Cavo di sistema**

**2000100801**  
ZAQUA077



**Cavo di sistema**

**2000100852**  
ZAQUA078



## KWC F5E - A3000 open Rubinetteria elettronica per doccia per installazione retroparete

Modell-Linie: F5E | F5EV2006

Rubinetterie per doccia | Rubinetterie elettroniche per doccia

### Cavo di sistema

**2000104274**  
ZAQUA012

### Cavo di sistema


**2000104272**  
ZAQUA011

### Pezzi di ricambio



### Seal 24 x 15 x 1.5 mm

**2000104654**  
ASEX9011




### Valvola magnetica

**2000101328**  
ZAQUA032



### Strainer seal 24 x 17 x 2.5 mm

**2000104706**  
ASXX9011



### Pulsante piezo

**2000104441**  
EAT300001



### Connettore a "T"

**2000100853**  
ZAQUA075



### Kit per la manutenzione dell'acciaio inox

**2000109019**  
ZWSPL0024



### CHROMOL

**2000105091**  
ZWSPL0023