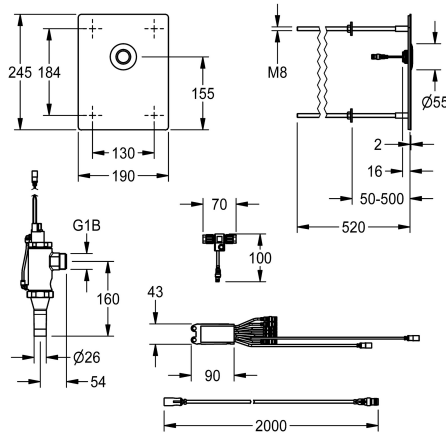


KWC F5E - A3000 open Electronic WC flush valve for rear panel mounting

Modell-Linie: F5E | F5EF4004
Spolsystem | Elektroniska WC-spolningssystem



KWC-No.

2030068198

NEW

F5E - A3000 open WC-spolventil för montering bakom väggen, elektronisk styrning. Särskilt avsedd för anläggningar som riskerar att utsättas för vandalism. Med vattentät elektronikmodul med extra ingång för sensorer som ställs in på plats (knappar), maxavstånd till elektronikmodulen är 5 m, magnettryckspolknapp inklusive spjällinsats för reduktion av spolmängden, vattentätt elektriskt T-stycke för anslutning till systemkabel, täckplatta i

rostfritt stål 190 x 245 x 2 mm för dold montering med gängstänger i väggar med en tjocklek på upp till 50 - 500 mm, inklusive Piezo-knapp med start/stopp-funktion och förlängningskabel på 2 m. Aktiverad hygienspolning 24 timmar efter senaste spolning. Med möjlighet till parametrering, rengöringsavstängning och kommunikation via funktionsstyrningen ECC2 24 V DC.

Technical Data

Täckplattans höjd	245 mm
Bredd på täckplattan	190 mm
Standard automatisk hygien spolning	24 timmar efter den senaste operationen
Justerbar spolvolym	Ja
Funktionell princip	Elektronisk självstängande
ATT-WS-HYGIENE-FLUSH	Ja
Nominell diameter	DN 20
Material hölje	Rostfritt stål
materialkod hölje	1.4301
Material delar	Mässing
Maximalt flödestryck	4 bar
Maximalt spolnings flöde	1 l/s
Maximalt vatten spolvolym	9 Liter
Minimalt flödestryck	1.2 bar
Parametrering	Nätverk
Kraft försörjnings anslutning	A3000 open 24 V DC
Kraft förbrukning	2.5 Voltampere
Typ av strömförsörjning	Transformator
Skydds system IP	59K
Säkerhetsavstängning	Ja
Ljud isolering	Nej
Ytfinish hölje	Satin yta
ATT-WS-TRANSFORMER	Nej
typ av spolsystem	WC

Täckplattans höjd	245 mm
Bredd på täckplattan	190 mm
Standard automatisk hygien spolning	24 timmar efter den senaste operationen
Justerbar spolvolym	Ja
Funktionell princip	Elektronisk självstängande
ATT-WS-HYGIENE-FLUSH	Ja
Nominell diameter	DN 20
Material hölje	Rostfritt stål
materialkod hölje	1.4301
Material delar	Mässing
Maximalt flödestryck	4 bar
Maximalt spolnings flöde	1 l/s
Maximalt vatten spolvolym	9 Liter
Minimalt flödestryck	1.2 bar
Parametrering	Nätverk
Kraft försörjnings anslutning	A3000 open 24 V DC
Kraft förbrukning	2.5 Voltampere
Typ av strömförsörjning	Transformator
Skydds system IP	59K
Säkerhetsavstängning	Ja
Ljud isolering	Nej
Ytfinish hölje	Satin yta
ATT-WS-TRANSFORMER	Nej
typ av spolsystem	WC



KWC F5E - A3000 open Electronic WC flush valve for rear panel mounting

Modell-Linie: F5E | F5EF4004
Spolssystem | Elektroniska WC-spolningssystem

Typ av montering

Dold montering

Typ av operation

Sensor styrning

Typ av sensor

Piezo-elektrisk sensor

Basfärg

Utseende i rostfritt stål

Nödvändiga tillbehör



ECC2 function controller

2000108123
ZA3OP0011



ECC2 function controller

2030016282
ZA3OP0022




System-kabel

2000100801
ZAQUA077




System-kabel

2000100852
ZAQUA078



System-kabel

2000104274
ZAQUA012



System-kabel

2000104272
ZAQUA011

Reservdelar





KWC F5E - A3000 open
Electronic WC flush valve for rear panel mounting

Modell-Linie: F5E | F5EF4004
Spolssystem | Elektroniska WC-spolningssystem

Elektronisk t-fördelning

2000100853
ZAQUA075

Stainless steel care set

2000109019
ZWSPL0024

Cleaning product CHROMOL

2000105091
ZWSPL0023
