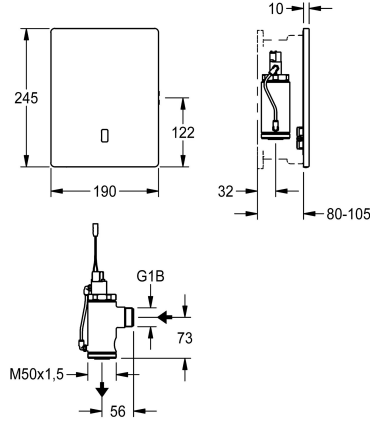


KWC F5E

Flussometro per WC ad incasso

Modell-Linie: F5E | F5EF4008

Rubineria di flussaggio | Flussometri elettronici per wc



KWC-No.

360000383

F5E Flussometro per WC ad incasso

F5E Flussometro per WC DN 20 per montaggio a parete nel kit installazione base, senza contatto, a comando optoelettronico. Con flussometro magnetico, gruppo rubinetteria I, dotato di inserto valvola a farfalla per la riduzione della portata del flusso, telaio di sostegno con guarnizione profilata e piastra di copertura in acciaio inox da 190 x 245 mm con sensore integrato e fissaggio a vite nascosto. Regolazione in profondità 20 mm. Con possibilità di parametrizzazione e comunicazione tramite telecomando

bidirezionale opzionale. Opzione di funzionamento con batteria al litio da 6 V (CR-P2) per valvola o alimentazione separata tramite alimentatore da 6,75 V / 12 V DC o accessori di sistema AQUA 3000 open.

L'alloggiamento batteria comprensivo di batteria o alimentatore con cavo di prolunga o accessori di sistema AQUA 3000 open devono essere ordinati separatamente.

NEW

Dati tecnici

ATT-WS-BUILTINMODEL

Calcolo volume d'erogazione dell'acqua fredda

Altezza della piastra di copertura

Larghezza della piastra di copertura

Disinfezione termica regolata ex fabbrica

Volume di risciacquo regolabile

Principio di funzionamento

Risciacquo igienico

Diametro mandata

Materiale della copertura

codice materiale involucro

Materiale connessioni

Pressione massima di flusso

Volume max di acqua per risciacquo

Volume massimo di flusso

Pressione portata minima

Flussaggio minimo

Volume minimo di flusso

Parametrizzazione

Connessione dell'alimentazione elettrica

Posizione della connessione elettrica

Tipo di alimentazione

Sistema protettivo IP

FINISHING

1 l/s

245 mm

190 mm

24 ore dopo l'ultimo intervento

Si

Temporizzato elettronico

Si

DN 20

Acciaio inox

1.4301

Ottone

4 bar

1.3 l/s

9 Litro

1.2 bar

1 l/s

6 Litro

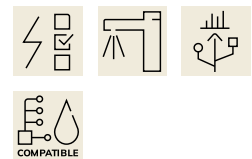
Telecomando

6,75 / 12 VDC / A3000 open

Parte superiore

Funzionamento a batterie/maine

59K



KWC F5E


Flussometro per WC ad incasso

Modell-Linie: F5E | F5EF4008

Rubineria di flussaggio | Flussometri elettronici per wc


Interruzione di sicurezza	Si
Isolamento sonoro	No
Finitura della superficie	Finitura satinata
Finitura della superficie esterna	Finitura satinata
con trasformatore/ adattatore per rete	No
Tipo connessioni di flussaggio	WC
Tipo di montaggio	Installazione a parete con kit incasso
Funzionamento	Funzionamento a sensore
Tipologia del sensore	Sensore opto-elettronico
Collegamento all'acqua	THREAD
teamNumber	0

Accessori necessari



Elemento di installazione AQUAFIX con kit incasso per flussometri wc

3600005980
AQFX0012




Elemento di installazione AQUAFIX per impianti WC per disabili, con kit incasso per flussometro wc

3600005981
AQFX0013




Alloggiamento batteria

3600002063
ACEX9023



Alimentatore multiplo 7 - 12V DC

2030039477
ACEX9001



Cavo di prolunga 5 m

2030043814
ACEX9010



Alimentatore

2030039825
ACEX9003

Accessori opzionali

KWC F5E

Flussometro per WC ad incasso

Modell-Linie: F5E | F5EF4008

Rubinerteria di flussaggio | Flussometri elettronici per wc



Telecomando bidirezionale

2030036654
ACEX9005



Telecomando con 2 funzioni

2030036849
ACEX9004



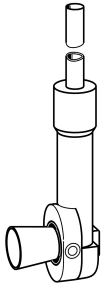
Modulo elettronico EM5 per rubinetterie di flussaggio WC

2030067649
ACEF4003



Cavo di prolunga


2000101055
ZAQUA073



Tubo di cacciata montaggio a parete

2000101466
AQRM920

Pezzi di ricambio




Magnetic pressure washer DN 20

2030058331
ASEF4004



Head part

2030058330
ASEF4003



Flessibile per doccia

2000104803
EAQLN0019



Adapter cable for connection of F5-taps

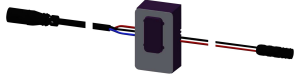
2030055550
ACEX9012

KWC F5E

Flussometro per WC ad incasso


Modell-Linie: F5E | F5EF4008

Rubineria di flussaggio | Flussometri elettronici per wc



Sensore, ID 22/00001

2030058329
ASEF3002



Telaio di sostegno

2030045472
ASXX9004



Kit per la manutenzione dell'acciaio
inox

2000109019
ZWSPL0024



CHROMOL

2000105091
ZWSPL0023