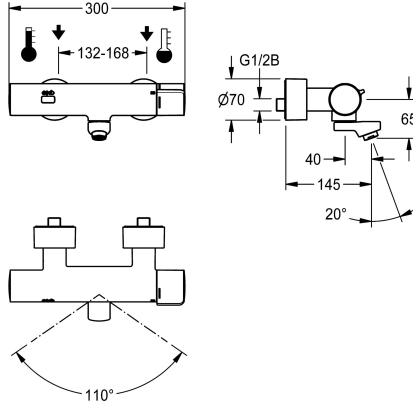


KWC F5E-Therm Elektronische thermostaat-wandkraan met batterij

Modell-Linie: F5E | F5ET1101
Kranen | Elektronische kranen



KWC-No.

3600004010
Uitloopsprong 200 mm

3600004009
Uitloopsprong 145 mm

3600004011
Uitloopsprong 260 mm

Lengte uitloop

215 mm

155 mm

275 mm

NEW

F5E-Therm thermostaatwandkraan DN 15 voor wandmontage met vergrendelbare zwenkuitloop, voor wastafels. Opto-elektronisch gestuurd, bediening via handreflectie. Thermostaat met metalen greep met instelbare en tegen doordraaien beveiligde temperatuuraanslag. Met mogelijkheid voor handmatige thermische desinfectie. Voor de aansluiting op koud en warm water. Besturingselektronica, magneetventielpatroon, 6 V lithiumbatterij (CR-P2) en sensor in volledig metalen behuizing, gepolijst en verchromd messing.

Laminaire straalregelaar met geïntegreerde debietregelaar 6,0 l/min. Met verstelbare en afsluitbare aansluitingen met terugslagbegrenzers en zeven, volledig afgedekt door in diepte verstelbare schroefrozetten. Uitloopsprong 145 mm. Geactiveerde hygiënische spoeling 24 uur na laatste bediening, veiligheidsuitschakeling bij continue reflectie en opslag van statistische gegevens. Met de mogelijkheid van parameterinstelling en communicatie via optionele bidirectionele afstandsbediening of optionele C-module-eenheid met benodigde app.

Technical Data

met terugslagklep

A3000 open-compatibel

Standaard instelling hygiënespoeling

Standaard looptijd

Drukloos

met filter

Instelbare looptijd

Werkingsprincipe

Hygiënespoeling

Diameter nominaal

Inlaat omvang

Vergrendelmechanisme

Materiaal montage

Maximale looptijd

Minimum dynamische druk

Minimale looptijd

Type menging

Aantal batterijen

Parametrisatie

Aftapkraan

Ja

Neen

24 uur na de laatste operatie

10 Seconds

Neen

Ja

Ja

Elektronisch zelfsluitend

Ja

DN 15

G 1/2 B

Bovenste gedeelte niet keramisch

Messing

255 Seconds

1 bar

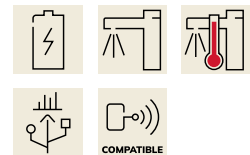
1 Seconds

Met thermostaat

1

Afstandsbediening

Neen

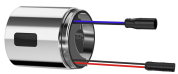


KWC F5E-Therm Elektronische thermostaat-wandkraan met batterij

Modell-Linie: F5E | F5ET1101
Kranen | Elektronische kranen

Voedingsspanning	6 V batterij
Opgenomen vermogen	1.5 Voltampère
Type voeding	Batterij
IP bescherming	59K
met rozetten/afdekplaat	Ja
Veiligheidsuitschakeling	Ja
Geluidsisolatie	Neen
Uitloop	ROTATING-BOT
Lengte uitloop	155 mm
Oppervlaktebehandeling	Verchroomd
Montageoppervlak	Hoogglans
temperatuuraanslag	Ja
Thermische desinfectie	Manuele thermische desinfectie
met transformator/stroomadapter	Neen
Type batterij	CR-P2
Type montage	Wandmontage
Type bediening	Werking sensor
Type sensor	Opto-elektronische sensor
Type kraan	Dienstkraan
Volumestroom bij 3 bar	0.1 l/s
Watersluiting	S-verbindingen
Accentkleur	zonder
Basiskleur	Chroom-look (glanzend)

Optionele toebehoren



**C-module-eenheid voor compatibele
KWC elektronische wandkranen**

360008377
ACET9003