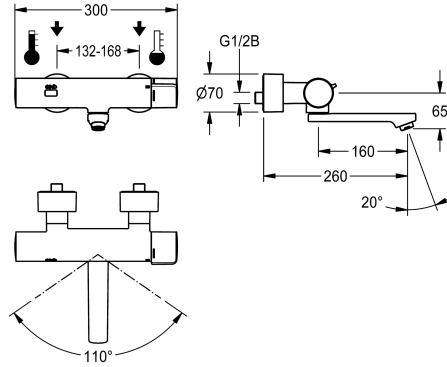


KWC F5E-Therm

Miscelatore elettronico a parete con termostato con funzionamento a batteria

Modell-Linie: F5E | F5ET1103

Rubinerie per bagni | Rubinerie elettroniche



KWC-No.

3600004010

Proiezione 200 mm

3600004009

Proiezione 145 mm

3600004011

Proiezione 260 mm

Proiezione bocca

215 mm

155 mm

275 mm

NEW

Miscelatore termostatico a parete F5E-Therm DN 15 con bocca orientabile ad arresto, adatta per impianti di docce. A comando optoelettronico, attivazione tramite riflessione manuale. Termostato con impugnatura in metallo e blocco temperatura regolabile e a prova di torsione. Con possibilità di disinfezione termica manuale. Da collegare all'acqua calda e fredda. Elettronica di comando, cartuccia elettrovalvola, batteria al litio 6 V (CR-P2) e sensore nell'alloggiamento metallico, ottone cromato lucido. Regolatore del getto laminare con regolatore del flusso integrato.

6,0 l/min. Con allacciamenti regolabili e bloccabili dotati di valvole antiritorno e filtri, completamente a scomparsa grazie alle rosette da avvitare regolabili in profondità. Proiezione 260 mm. Flussaggio sanitario attivato 24 ore dopo l'ultimo azionamento, blocco di sicurezza in caso di riflessione permanente e memorizzazione dei dati statistici. Con possibilità di parametrizzazione e comunicazione tramite telecomando bidirezionale opzionale o unità modulo C opzionale con app necessaria.

Dati tecnici

con valvola/e anti-ritorno

Si

A3000 open-compatibile

No

Disinfezione termica regolata ex fabbrica

24 ore dopo l'ultimo intervento

Durata erogazione regolata ex fabbrica

10 Seconds

De-pressurizzato

No

con filtro

Si

Tempo di flussaggio regolabile

Si

Principio di funzionamento

Temporizzato elettronico

Risciacquo igienico

Si

Diametro mandata

DN 15

Dimensione mandata

G 1/2 B

Meccanismo di bloccaggio

Parte superiore in non ceramica

Materiale connessioni

Ottone

Tempo massimo di flusso

255 Seconds

Pressione portata minima

1 bar

Durata minima erogazione

1 Seconds

Tipologia della miscelazione

Con termostato

Quantità batterie

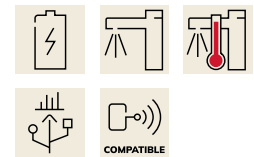
1

Parametrizzazione

Telecomando

Comando per scarico

No



KWC F5E-Therm

Miscelatore elettronico a parete con termostato con funzionamento a batteria

Modell-Linie: F5E | F5ET1103

Rubinerterie per bagni | Rubinerterie elettroniche

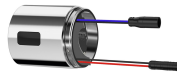
Connessione dell'alimentazione elettrica	Batteria da 6 V
Consumo elettrico	1.5 Voltampere
Tipo di alimentazione	Batteria
Sistema protettivo IP	59K
con rosette/piastra di copertura	Si
Interruzione di sicurezza	Si
Isolamento sonoro	No
Bocca	ROTATING-BOT
Proiezione bocca	275 mm
Finitura della superficie	Cromato
Finitura superficiale del raccordo	specchio
Arresto della temperatura	Si
Disinfezione termica	Disinfezione termica manuale
con trasformatore/ adattatore per rete	No
Tipo batterie	CR-P2
Tipo di montaggio	Installazione a parete
Funzionamento	Funzionamento a sensore
Tipologia del sensore	Sensore opto-elettronico
Tipologia sapone	Beverino
Flusso volumetrico a 3 bar	0.1 l/s
Collegamento all'acqua	Connessioni S
Colore accento	senza
Colore di base	Aspetto cromato (lucido)
teamNumber	0

Accessori opzionali



Alloggiamento aeratore

2000104778
ZTAPS0005



Unità modulo C per miscelatori elettronici a parete KWC compatibili

3600008377
ACET9003