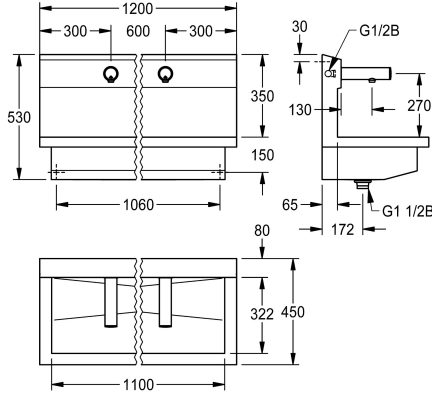


KWC PLANOX

Unidad de lavado con válvulas de pared con sistema electrónico

Modell-Linie: PLANOX | PL12UEV

Lavabo | Lavamanos colectivos



KWC-No.

3600004028

con 2 zonas de lavado
Dimensiones 1200 x 530 x 440 mm (L x A x P)

3600004027

con una zona de lavado
Dimensiones 600 x 530 x 440 mm (L x A x P)

3600004029

con 3 zonas de lavado
Dimensiones 1800 x 530 x 440 mm (L x A x P)

3600004040

con 4 zonas de lavado
Dimensiones 2400 x 530 x 440 mm (L x A x P)

Anchura total

1,200 mm

600 mm

1,800 mm

2,400 mm

NEW

PLANOX Unidad de lavado con canal con soldadura invisible, con 2 zonas de lavado, para montaje en pared, para conexión a agua caliente premezclada o agua fría por la parte trasera derecha o izquierda. Carcasa de acero de cromo-níquel, acabado satinado, espesor del material 1,5 mm. Desagüe centrado, válvula de filtro G 1 1/2 B, material de montaje incluido. Listo para su montaje, con válvula de pared F3E montada, con control optoelectrónico, electrónica de control, cartucho de válvula electromagnética, pila de litio de 6 V (CR-P2) y sensor en carcasa totalmente metálica, latón

cromado y pulido. Aireador con regulador de caudal integrado de 6,0 l/min. Descarga higiénica activada 24 horas después de la última operación, desconexión de seguridad en caso de reflexión constante y almacenamiento de datos estadísticos. Con posibilidad de parametrización y comunicación mediante mando a distancia bidireccional opcional.

Dimensiones 1200 x 530 x 440 mm (L x A x P)
Anchura de la zona de lavado 600 mm

Datos técnicos

Material	Acero inoxidable
Código	1.4301
Número de orificios de residuos	1
Anchura total	1,200 mm
Peto trasero	No
Pared trasera	Si
Acabado de superficie	Acabado satinado
Tipo de montaje	Montaje a pared
Tipo de vertedero	Residuos de perforación
Posición del desagüe	Centro
rebosadero incluido	Si

Material	Acero inoxidable
Código	1.4301
Número de orificios de residuos	1
Anchura total	1,200 mm
Peto trasero	No
Pared trasera	Si
Acabado de superficie	Acabado satinado
Tipo de montaje	Montaje a pared
Tipo de vertedero	Residuos de perforación
Posición del desagüe	Centro
rebosadero incluido	Si

Accesorios opcionales

KWC PLANOX

Unidad de lavado con válvulas de pared con sistema electrónico

Modell-Linie: PLANOX | PL12UEV

Lavabo | Lavamanos colectivos



Mando a distancia bidireccional

2030036654
ACEX9005



Aireador

2000101160
ZAQUA087



Mando a distancia de 2 teclas

2030036849
ACEX9004



Aireador de 3,0 l/min

2030041424
ASXX1008

Piezas de recambio



F3E Válvula de pared con sistema electrónico

2030036177
F3EV1004



Tapa de cubierta

2030049344
ASEV1004



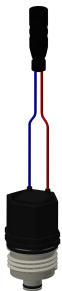
Batería de litio de 6 V

2000104846
EPRTR0008




Película de revestimiento

2030049348
ASEV1005




Cartucho de válvula electromagnética

2030045522
ACXX9002



Sensor, ID 01/00001

2030041447
ASEX1001



Set de piezas de repuesto

2030042426
ASEX1011



Set de mantenimiento

2030049348
ASEV1006

KWC PLANOX

Unidad de lavado con válvulas de pared con sistema electrónico

Modell-Linie: PLANOX | PL12UEV

Lavabo | Lavamanos colectivos



Junta tórica, roja

2030042439
ASEV1002



Junta tórica, azul

2030042440
ASEV1002



Conjunto para el cuidado del acero inoxidable

2000109019
ZWSPL0024



CHROMOL para productos de acero inoxidable

2000105091
ZWSPL0023