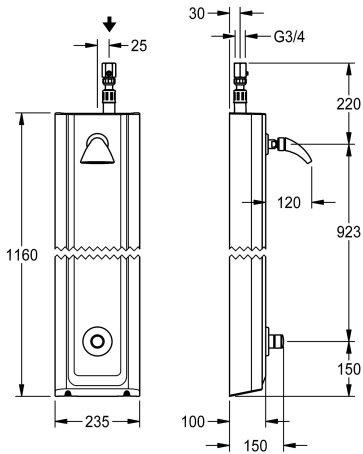


KWC F3S

Pannello doccia in MIRANIT con soffione a cascata

Modell-Linie: F3S | F3SV2016 | 3600007159 | EAN/GTIN: 7612987612041

Rubinerterie per doccia | Rubinerterie temporizzate per doccia



Numero di articolo

3600007159

Pannello doccia F3S in materiale minerale per installazione a parete con rubinetto temporizzato a incasso DN 20 e soffione a cascata. A comando idraulico, da collegare all'acqua calda o fredda premiscelata dall'alto. Parte funzionale temporizzata, modello senza pistone, a chiusura automatica e durata flusso regolabile in continuo. Alloggiamento valvola comprensivo di sede intercambiabile, parti visibili cromate lucide. Soffione a cascata DN 15 con giunto sferico e rosetta. Angolo di inclinazione

regolabile 28°. Ottone lucido al cromo. Alloggiamento con superficie funzionale rialzata, in materiale minerale legato con resina sintetica MIRANIT, con superficie liscia non porosa (resistente a temperature fino a 80 °C), tonalità bianco alpino. Connettore flessibile con regolatore del volume d'acqua regolabile e filtro.

Dimensioni alloggiamento 235 x 1160 x 100 mm (L x A x P)

Dati tecnici

Raccordi supplementari	No
con valvola/e anti-ritorno	No
Circolazione	No
A3000 open-compatibile	No
Connessione alla gettoniera	Non possibile
con filtro	Si
Tempo di flussaggio regolabile	Si
Principio di funzionamento	Temporizzato idraulico
per doccetta	No
Risciacquo igienico	No
Diametro mandata	DN 20
Dimensione mandata	DN 20
Meccanismo di bloccaggio	Parte superiore in non ceramica
Materiale della copertura	Materiale minerale
codice materiale involucro	Miranit
Materiale connessioni	Ottone
Tempo massimo di flusso	30 Seconds
Pressione portata minima	1 bar
Durata minima erogazione	5 Seconds
Tipologia della miscelazione	No
Profondità totale	100 mm
Altezza totale	1,160 mm


KWC F3S

Pannello doccia in MIRANIT con soffione a cascata

Modell-Linie: F3S | F3SV2016 | 3600007159 | EAN/GTIN: 7612987612041
Rubinetterie per doccia | Rubinetterie temporizzate per doccia


Larghezza complessiva	235 mm
con rosette/piastra di copertura	Sì
Interruzione di sicurezza	No
Tubazione drianaggio doccia	No
Soffione doccia	con soffione doccia
con set doccia	No
Isolamento sonoro	No
Finitura della superficie	Cromato
Finitura superficiale del raccordo	specchio
Arresto della temperatura	No
Disinfezione termica	No
Angolo di inclinazione regolabile	Sì
Tipo di montaggio	Installazione a parete
Funzionamento	Comando manuale
Tipologia doccia	Pannello doccia
Tipologia del soffione doccia	DRENCH-SHOWER-HEAD
Flusso volumetrico a 3 bar	0.98 l/s
Collegamento all'acqua	tubo
Posizione della connessione idrica	ABOVE
con portasapone	No
Colore accento	Aspetto cromato (lucido)
Colore di base	Bianco

Accessori opzionali




Estensione alloggiamento per pannello doccia F5 in resina MIRANIT

2030057072
ACXX2017




Estensione alloggiamento per pannello doccia F5 in resina MIRANIT

2030057073
ACXX2018



Estensione alloggiamento per pannello doccia F5 in resina MIRANIT

2030057076
ACXX2020



Estensione alloggiamento per pannello doccia F5 in resina MIRANIT

2030057075
ACXX2019

KWC F3S

Pannello doccia in MIRANIT con soffione a cascata

Modell-Linie: F3S | F3SV2016 | 3600007159 | EAN/GTIN: 7612987612041

Rubinerterie per doccia | Rubinerterie temporizzate per doccia



Estensione alloggiamento per pannello doccia F5 in resina MIRANIT

2030057071

ACXX2016


Pezzi di ricambio



Soffione doccia a cascata

2030034417

SHHE0004



Cappuccio a pressione

2030042960

ASSV2001



Rosetta

2000104892


EAQLN0008



O-ring, rosso

2030042961

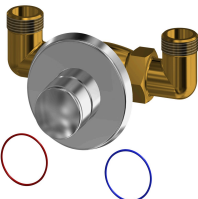
ASSV2002



O-ring, blu

2030042962

ASSV2003



Rubinetto temporizzato a incasso F3S per il montaggio in rivestimento in acciaio inox per docce

3600009676

ASSV2013



Chiave a tubo esagonale 22 x 24

2000106127

ZFITG0003