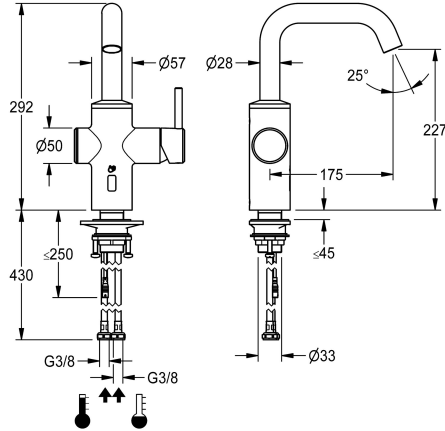


KWC F5LME Hybrid-Wascharmatur

Modell-Linie: F5L | F5LME005
Wascharmaturen | Konventionelle Armaturen



KWC-Nr.

3600008404

F5LME Hybrid-Wascharmatur DN 15 als Standbatterie mit Schwenkauslauf, arretierbar in Mittelstellung. Einstellbare Schwenkbereiche 50°, 120° und 360°. Zum Anschluss an Warm- und Kaltwasser mittels Schläuchen mit Sieben. Einhebelmischer mit Mischkartusche mit Keramikscheibentechnik und einstellbarem, verdrehsicheren Temperaturanschlag. Alternative Betätigung mittels Handreflexion über opto-elektronischen Sensor zur zeitgesteuerten Wasserabgabe mit voreingestellter Mischwassertemperatur. Mischkartusche, Magnetventil und Sensor mit Steuerelektronik im Ganzmetallgehäuse, Edelstahl gebürstet. Laminarstrahlregler mit integriertem Durchflussmengenregler 8,0 l/min. Ausladung 175 mm. Aktivierte Hygienespülung 24 Stunden

nach letzter Betätigung, Sicherheitsabschaltung bei Dauerreflexion und Speicherung von Statistikdaten. Mit Möglichkeit der Parametrierung und Kommunikation über optionale bidirektionale Fernbedienung. Wahlweise für Batteriebetrieb mit Batteriefach inklusive 6 V Lithium Batterie (CR-P2) je Armatur zur Montage unterhalb des Waschtisches oder für separate Spannungsversorgung über Netzteil 6,75 V / 12 V DC oder AQUA 3000 open Systemzubehör.

Batteriefach inklusive Batterie oder Netzteil zuzüglich Verlängerungskabel muss separat bestellt werden.



Technische Daten

Drucklos
mit Filter
Funktionsprinzip
Hygienespülung
Nennweite
Schließmechanismus
Material Armatur
Mindestfließdruck
Art der Mischung
Zugstangen-Ablaufgarnitur
mit Rosetten/Abdeckplatte
Auslauf
Ausladung des Auslaufs
Oberflächenbehandlung
Temperaturanschlag
Thermische Desinfektion
Art der Montage
Art der Bedienung
Art der Wascharmatur
Volumenstrom bei 3 bar
Wasseranschluss

nein
ja
manuell
vorbereitet
DN 15
Oberteil nicht keramisch
Edelstahl
1 bar
ja
nein
nein
schwenkbar, oben
175 mm
gebürstet
ja
ja
Armaturenbohrung
manueller Betrieb
Standarmatur
0,13 l/s
Schlauch (Verschraubung)



KWC F5LME Hybrid-Wascharmatur

Modell-Linie: F5L | F5LME005
Wascharmaturen | Konventionelle Armaturen


Akzentfarbe _____ ohne _____
teamNumber _____ 0 _____

Notwendiges Zubehör




Batteriefach

3600002063
ACEX9023



Netzteil

2030039477
ACEX9001



Verlängerungskabel 5 m (je Armatur)

2030043814
ACEX9010



Steckernetzteil

3600002062
ACEX9022



Wandeinbau-Netzteil

2030039825
ACEX9003


Optionales Zubehör



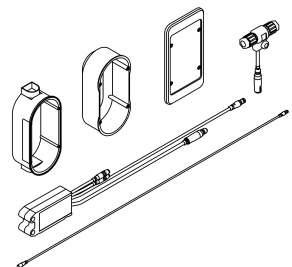
Bidirektionale Fernbedienung für F3 und F5 Armaturen



2-Tasten-Fernbedienung für F3 und F5 Armaturen



Elektronikmodul für F5 Hybrid-Küchenarmatur



Elektronikmodul für F5 Hybrid-Küchenarmatur

KWC F5LME Hybrid-Wascharmatur

Modell-Linie: F5L | F5LME005
Wascharmaturen | Konventionelle Armaturen

2030036654
ACEX9005

2030036849
ACEX9004

3600000504
ACEM1001

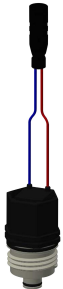
3600000505
ACEM1002



PURETHERM Untertisch-Thermostat

2030012758
PURE0031

Ersatzteile



Magnetventilkartusche

2030045522
ACXX9002

Rückflussverhinderer DN 6

2030045816
ASXX9002

Siebdichtung 16 x 8 x 1,6 mm

2000104720
ASXX1012

Adapterkabel für F5-Armaturen

2030055550
ACEX9012